




**SCHERTZ**  
GRILLAGES




## CATALOGUE GÉNÉRAL

- [contact@schertz.fr](mailto:contact@schertz.fr)
- [devis@schertz.fr](mailto:devis@schertz.fr)
- [commandes@schertz.fr](mailto:commandes@schertz.fr)
- [delais@schertz.fr](mailto:delais@schertz.fr)
- [service.clients@schertz.fr](mailto:service.clients@schertz.fr)





**SCHERTZ**  
GRILLAGES



Organisez  
vos espaces en  
toute liberté

## **QUI SOMMES NOUS ? 6**

## **LES NOUVEAUTÉS 8**

## **FENZ, LA GAMME INNOVATION BY SCHERTZ 10**

<b>LES CLÔTURES SOUDÉES EN PANNEAUX DESIGN</b>	
Panneau Domino .....	12
Panneau Playgridz™ .....	13
<b>LES PORTAILS &amp; PORTILLONS DESIGN</b>	
Portails & Portillons Domino .....	14
Portails & Portillons Playgridz™ .....	15

## **LES GRILLAGES SIMPLE TORSION 16**

<b>LES STANDARDS</b>	
Simple torsion galvanisé .....	18
Simple torsion plastifié .....	19
<b>LES ÉQUIPEMENTS SPORTIFS</b>	
Simple torsion équipements sportifs .....	20
<b>LES HORS STANDARDS</b>	
Simple torsion galvanisé .....	21
Simple torsion plastifié .....	21
Simple torsion aluminium .....	21

## **LES BORDURES 22**

<b>LE JARDINET</b>	
Bordure Jardinet .....	Disponible sur consultation
<b>LES PARISIENNES N°4</b>	
Bordure Parisienne N°4 galvanisée .....	24
Bordure Parisienne N°4 plastifiée .....	24
Bordure Parisienne N°4 aluminium .....	24
<b>LES DÉFENSIVES</b>	
Bordure Défensive galvanisée .....	25
Bordure Défensive plastifiée .....	25
Bordure Défensive aluminium .....	25

## **LES OCCULTANTS 26**

<b>LES OCCULTANTS BANDEAUX / ROULEAUX</b>	
Haie végétale .....	28
Occultant PVC Taneo .....	29
<b>LES OCCULTANTS LAMELLES</b>	
Occultant PVC Tanis .....	30
Occultant bois Tanis Wood .....	31

## LES CLÔTURES SOUDÉES EN ROULEAUX 32

LA GAMME RÉSIDENTIELLE	
Ecoplast / Europlast / Week-end / Forte Medium .....	34 - 37
LA GAMME PROFESSIONNELLE	
Forte / Parco / Atak Medium / Atak Lourd .....	38 - 41

## LES CLÔTURES SOUDÉES EN PANNEAUX 42

LA GAMME RÉSIDENTIELLE	
Panneau Agena / Doville .....	44 - 45
Poteau Agena / Minor .....	46 - 47
LA GAMME PROFESSIONNELLE	
Panneau Geno / Argo .....	48 - 49
Poteau Orion / Argo .....	50 - 51

## LA GAMME AGRICOLE 52

LES CLÔTURES AGRICOLES	
Noué Zinc-Alu / Prairie Lourd .....	54 - 55
Fermette / Triple torsion .....	56
LES ACCESSOIRES AGRICOLES	
Ronces / Concertina / Crampillons .....	57

## LES GABIONS 58

LES BOÎTES GABIONS	
Gabions décoratifs .....	60
LES CLÔTURES GABIONS	
Clôture gabion .....	61

## LES POTEAUX ET ACCESSOIRES 62

LES POTEAUX	
Poteau Cloé / Poteau Té / Cornière L / Jambe de force .....	64 - 67
LES ACCESSOIRES	
Fils à lier / Fils de tension / Fils à linge / Fils conditionnés / Bobinots .....	68
Barres de tension / Raidisseurs / Agrafes et pinces .....	69

## LES PORTAILS & LES PORTILLONS 70

LES PIVOTANTS	
Portails & portillons pivotants grillagés .....	72
Portails & portillons pivotants remplissage panneaux soudés .....	73
Portails & portillons pivotants barreautés résidentiels et standards .....	74
Portails & portillons pivotants barreautés industriels .....	75
LES COULISSANTS & AUTOPORTANTS	
Portails coulissants .....	76
Portails autoportants .....	77
Portails autoportants motorisés .....	78 - 79



Au delà de l'entreprise, tout un esprit.

## L'esprit Schertz

De la qualité à la liberté de créer



Basée en Lorraine depuis plus de 60 ans, la société SCHERTZ est un fabricant français de clôtures, grillages, portails et accessoires pour la pose.

A l'écoute de ses clients, de ses fournisseurs et de ses équipes, la société SCHERTZ évolue avec son temps, innove par la qualité de ses produits et explore les attentes de demain.

Aujourd'hui, les professionnels se retrouvent face à de nouvelles demandes. Les besoins évoluent et tous recherchent l'innovation...


Il ne s'agit pas simplement de délimiter, de sécuriser, mais d'apporter de nouvelles solutions de clôtures. Bien que traditionnel, le grillage se retrouve aujourd'hui intégré dans les projets d'aménagements extérieurs, il est donc nécessaire d'apporter de nouvelles solutions :

L'esthétique, la facilité de mise en œuvre, la facilité d'entretien, le prix et le pouvoir d'occulter sont aujourd'hui pris en compte pour toutes ses créations.

Pour réussir, la société SCHERTZ a rassemblé l'expérience de ses techniciens, l'appui de ses partenaires industriels français et européens, mais aussi le regard extérieur de designers capables de bousculer les habitudes.

# Une histoire de confiance

Entreprendre avec humanité, se projeter dans un futur raisonné.



À ce jour, la société SCHERTZ affiche un chiffre d'affaires de 21 M€, pour 78 collaborateurs.

Elle dispose d'une licence de transport, de sa propre flotte de 9 semi-remorques et 2 porteurs, un stock permanent de plus de 2,5 M€ et un site de production et de stockage qui s'étend sur plus de 15 000 m<sup>2</sup>.

L'offre SCHERTZ couvre plus de 1 200 références produits et accessoires, une gamme standard, et un service d'études répondant aux demandes spécifiques.

Ces clients sont répartis sur la France et en Europe — l'Allemagne, la Suisse, l'Autriche, la Belgique, les Pays-Bas et le Luxembourg — mais également en Afrique à travers, l'Algérie, le Maroc et la Mauritanie.

Une production annuelle de grillages simple torsion supérieure à 4 000 000 m<sup>2</sup> qui place aujourd'hui la société SCHERTZ parmi les plus importants fabricants en Europe.



## Davantage d'avantages

Les avantages proposés à nos clients professionnels :

### 01. Vous conseiller

Vous avez un doute dans le choix de votre grillage? Un problème lors de la pose? Ou une demande particulière pour votre jardin ou votre extérieur? Nous mettrons tout notre savoir-faire et notre expertise pour vous répondre.

### 02. Vous livrer

Une livraison rapide et soignée de vos clôtures et accessoires grâce à notre flotte de camions.

### 03. Vous former

Nous formons — et proposons de former — vos vendeurs à nos produits.

### 04. Vous épauler

Nos techniciens répondent en direct à vos questions et à celles de vos clients.

### 05. Vous écouter

Partout en France, nos commerciaux sont à votre disposition.

### 06. Vous accompagner

La configuration de votre jardin est spécifique et vous avez besoin de calculer le prix d'une configuration? Nos chargés d'affaires vous fourniront ces informations.

### 07. Vous simplifier la vie

Pour valoriser les produits que vous avez choisis, nous vous mettons à disposition des solutions optimisées pour la présentation des grillages et clôtures.

### 08. Vous booster

Toute l'année nous créons pour vous des opérations commerciales clé en main : animation, promotion, merchandising...

La société SCHERTZ propose un large panel de solutions pour vos clôtures et fermetures métalliques par ses services, ses produits de qualité et par la diversification de ses gammes.

# fenz™

## La gamme innovation by Schertz

Face à un marché en constante progression et en attente d'innovation pour satisfaire des clients toujours plus exigeants, **SCHERTZ** décide de lancer **Fenz®** qui devient la marque signature de l'innovation de l'entreprise.

Cette structure, dont l'objectif est de regrouper tous ses nouveaux produits innovants, rehausse la vocation de **SCHERTZ**, celle de devenir le fleuron de la transformation de l'industrie qu'elle voit grandir depuis 1953. **Fenz®** se veut synonyme de technicité, robustesse, mais aussi de fiabilité et d'élégance. Grâce aux avancées technologiques actuelles, le marché de la clôture ne se borne plus à un grillage et des poteaux. Enfin, le rêve devient réalité par la transformation de ces éléments de clôtures en véritables œuvres d'art qui subliment ainsi la majorité des extérieurs.

Le premier produit de cette nouvelle marque, **PLAYGRIDZ®**, la clôture sans poteau, s'est déjà démarqué dans la presse et aux **journées des Collections-jardin** de Marseille en y gagnant **le prix LSA de « L'Innovation jardin – coup de cœur »**. Ce résultat est très encourageant pour la suite et prouve indéniablement l'intérêt du marché pour ce genre de produits. Il valide aussi le positionnement de **SCHERTZ** qui a dans ses cartons de nouveaux concepts tout aussi innovants et révolutionnaires à vous faire découvrir.



Explorazion !



Innovazion !



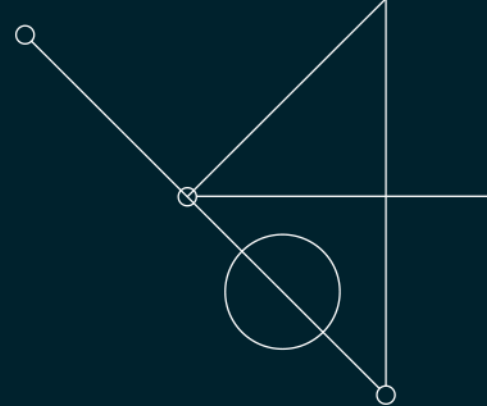
Révoluzion !





# La gamme couleur


## Les différents nuanciers



### Nuancier **Brillance**



Vert  
RAL 6005



Blanc  
RAL 9010



Bleu Gentiane  
RAL 5010



Rouge Vin  
RAL 3005



Gris Pierre  
RAL 7030




Anthracite  
RAL 7016



Noir  
RAL 9005



Marron  
RAL 8017



Quartz  
RAL 7039

Autres coloris  
sur consultation



### Nuancier **Pop**



Jaune Zinc  
RAL 1018



Bleu Azur  
RAL 5009



Vert Jaune  
RAL 6018



Orangé Jaune  
RAL 2000



Rouge Fraise  
RAL 3018


finition  
mate et  
texturée



### Nuancier **Color**



Vert  
RAL 6005



Vert Olive  
RAL 6003



Bleu Pastel  
RAL 5024



Marron  
RAL 8017



Rouge Vin  
RAL 3005

finition  
mate et  
texturée




### Nuancier **Graphik**



Anthracite  
RAL 7016




Gris Poussière  
RAL 7037



Quartz  
RAL 7039



Noir  
RAL 9005



Blanc Gris  
RAL 9002



Noir 100  
Sablé

finition  
mate et  
texturée



# fenZ™ la gamme innovation by Schertz

## DESCRIPTION

Clôtures innovantes et décoratives  
Elles sont, selon leurs caractéristiques, adaptables  
à tous types d'utilisations.

## AVANTAGES

Clôtures rigides, polyvalentes et esthétiques  
Pose facile et rapide  
Adaptées à la réalisation d'angles et terrains en pente

### LES CLÔTURES SOUDÉES EN PANNEAUX

Type	DOMINO <span>P.12</span>				PLAYGRIDZ <span>P.13</span>	
Revêtement	Plastifié sur acier galvanisé				Plastifié sur acier galvanisé	
Ø Fil	5 mm				5 mm	
Maille	300 mm destructurée				Maille destructurée	
Picots défensifs	✓				✗	
Coloris	Nuancier Brillance   Graphik   Color   Pop				Nuancier Brillance   Graphik   Color   Pop	
Hauteur	0m90	1m20	1m50	1m80	1m40	1m80
Longueur	2m00				2m00	
Garantie	10 ans contre la corrosion				10 ans contre la corrosion	
Poteaux associés	MINOR		ORION		ARGO	EAZYGRID
Résistance	★★★★☆		★★★★☆		★★★★★	★★★★☆
Esthétique	★★★★☆		★★★★☆		★★★★☆	★★★★★
Budget	€ € € € €		€ € € € €		€ € € € €	€ € € € €
Utilisations conseillées						



 HABITATION

 COLLECTIVITÉ



## Poteaux associés

**eazygrid™**  
Système sans poteau



## Coloris ☒ P.9



Nuancier  
**Brillance**



Nuancier  
**Graphik**







Nuancier  
**Color**



Nuancier  
**Pop**

## LES PORTAILS & PORTILLONS

Type	DOMINO <small>☒ P.14</small>	PLAYGRIDZ <small>☒ P.15</small>
Revêtement	Plastifié sur acier galvanisé	Plastifié sur acier galvanisé
Remplissage	Panneau Domino	Panneau Playgridz
Piliers	80x80x3 mm   100x100x3 mm selon dimensions	80x80x3 mm   100x100x3 mm selon dimensions
Coloris	Nuancier Brillance   Graphik   Color   Pop	Nuancier Brillance   Graphik   Color   Pop
Hauteur	0m90   1m20   1m50   1m80	1m40   1m80
Longueur	de 1m00 à 4m00	de 1m00 à 4m00
Garantie	10 ans contre la corrosion	10 ans contre la corrosion
Résistance	★★★★☆	★★★★☆
Esthétique	★★★★☆	★★★★★
Budget	€ € € € €	€ € € € €
Utilisations conseillées	 	 



LES CLÔTURE SOUDÉES EN PANNEAUX DESIGN

## PANNEAU DOMINO

HABITATION

COLLECTIVITÉ

### AVANTAGES

Clôture contemporaine et esthétique

### POTEAUX ASSOCIÉS



### DESRIPTIF

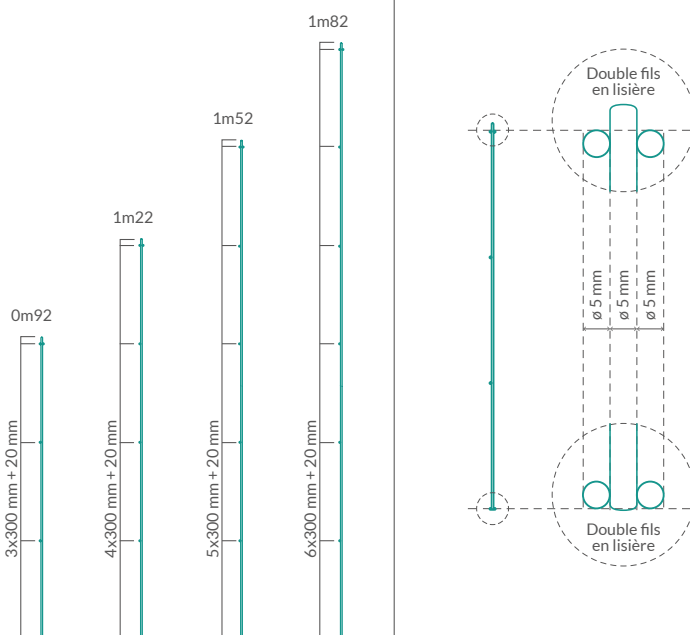
Revêtement	Plastifié sur acier galvanisé
Ø Fil	5 mm Double fils de lisière haut et bas
Maille	300 mm déstructurée Fil vertical tous les 0m50 permettant une découpe
Picots défensifs	✓ 20 mm
Hauteur	0m92   1m22   1m52   1m82
Longueur	2m00

### PRÉCONISATIONS

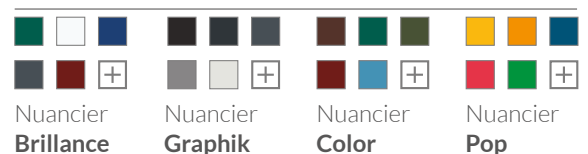
Pose avec poteau **Minor** :  
Entraxe poteau 2m03

Pose avec poteau **Orion** :  
Entraxe poteau 2m04  
Platine à manchonner ORION disponible pour une pose sur muret

### DIMENSIONS



### COLORIS <sup>+</sup>P.9



### LABELS





LES CLÔTURE SOUDÉES EN PANNEAUX DESIGN

# PANNEAU **playgridz**™

HABITATION

COLLECTIVITÉ

## AVANTAGES

Clôture contemporaine et esthétique  
2 modèles différents : Original | Urban

## POTEAUX ASSOCIÉS

**eazygrid**™  
Système sans poteau



## DESRIPTIF

Revêtement	Plastifié sur acier galvanisé
Ø Fil	5 mm
Maille	Maille déstructurée
Picots défensifs	x
Hauteur	1m40   1m80
Longueur	2m00

## PRÉCONISATIONS

Pose avec le système **eazygrid**™ :

Système de fixation sans poteau, les bagues de liaison permettent la fixation des petits panneaux intermédiaires (Link) perpendiculairement aux panneaux Original ou Urban Platine Easygrid disponible pour une pose sur muret

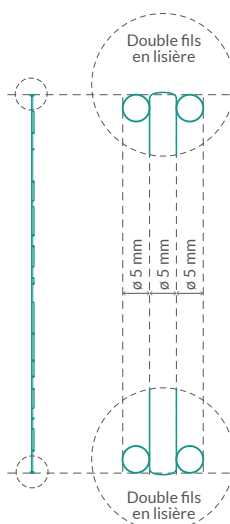
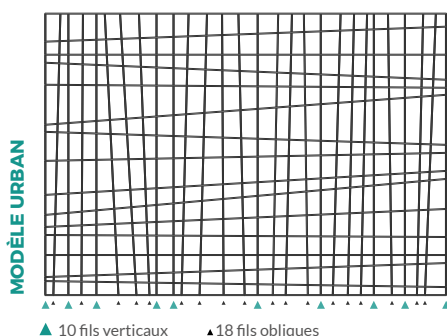
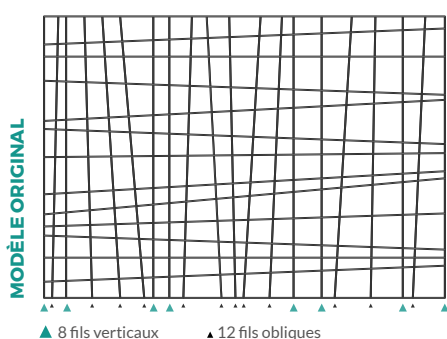


Pose avec le poteau **Argo** :

Entraxe poteau 2m01

Platine à manchonner ARGO disponible pour une pose sur muret

## DIMENSIONS



## COLORIS

Nuancier <b>Brillance</b>	Nuancier <b>Graphik</b>	Nuancier <b>Color</b>	Nuancier <b>Pop</b>

## LABELS





LES PORTAILS & PORTILLONS DESIGN

# PORTAILS & PORTILLONS DOMINO

HABITATION

COLLECTIVITÉ

## AVANTAGES

Design et contemporain

## CLÔTURES ASSOCIÉES



Domino

## DESRIPTIF

Revêtement	Plastifié sur acier galvanisé
Remplissage	Panneau soudé Domino
Piliers	Portillon : 80x80 mm Portail : 80x80 mm   100x100 mm
Cadre	Montants : 50x50 mm Lisses haute et basse : 50x8 mm
Largeur	Portillon : 1m00   1m20   1m50 Portail : 3m00   4m00
Hauteur	0m90   1m20   1m50   1m80

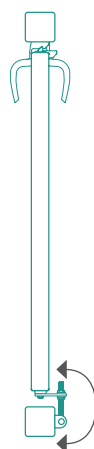
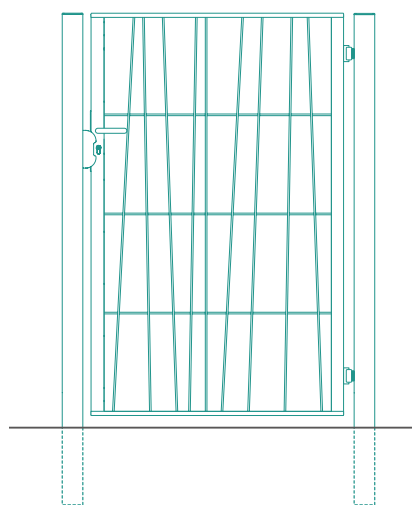
## PRÉCONISATIONS

Portails et portillons disponibles sur platines pour une pose sur plots béton

Accessoires inclus :


- Serrure encastrée réversible et cylindre
- Gonds M16 réglables ouvrants à 180°
- Poignée PVC noire
- Verrou de sol et sabot (portail)

## DIMENSIONS



Ouverture 180°

## COLORIS



## LABELS





LES PORTAILS & PORTILLONS DESIGN

# PORTAILS & PORTILLONS **playgridz™**

HABITATION

COLLECTIVITÉ

## AVANTAGES

Design et contemporain

## CLÔTURES ASSOCIÉES



## DESRIPTIF

Revêtement	Plastifié sur acier galvanisé
Remplissage	Panneau soudé Playgridz™
Piliers	Portillon : 80x80 mm Portail : 80x80 mm   100x100 mm
Cadre	Montants : 50x50 mm Lisses haute et basse : 50x8 mm
Largeur	Portillon : 1m00   1m20   1m50 Portail : 3m00   4m00
Hauteur	1m40   1m80


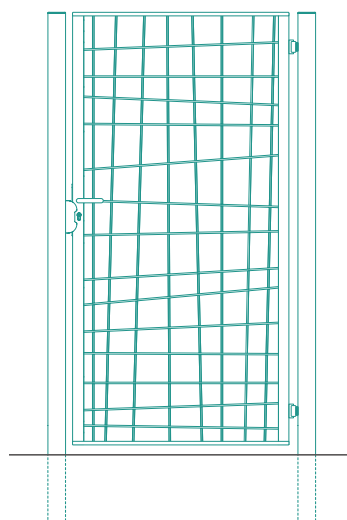
## PRÉCONISATIONS

Portails et portillons disponibles sur platines pour une pose sur plots béton

### Accessoires inclus :

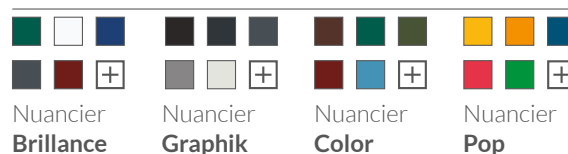
Serrure encastrée réversible et cylindre  
Gonds M16 réglables ouvrants à 180°  
Poignée PVC noire  
Verrou de sol et sabot (portail)

## DIMENSIONS



Ouverture 180°

## COLORIS



## LABELS





# LES GRILLAGES SIMPLE TORSION

## DESCRIPTION

Constitués de fils tissés, ces grillages souples à mailles losange, remaillables et d'une grande élasticité s'adaptent à tous les types de terrains.

## AVANTAGES

Clôtures souples, polyvalentes et remaillables  
Idéales pour les terrains accidentés

### LES STANDARDS

### LES ÉQUIPEMENTS SPORTIFS

Type	SIMPLE TORSION Galvanisé <sup>+</sup> P.18			SIMPLE TORSION Plastifié <sup>+</sup> P.19		SIMPLE TORSION Équipements Sportifs <sup>+</sup> P.20			
Revêtement	Galvanisé riche (A) ou standard (D)			Plastifié sur acier galvanisé		Plastifié sur acier galvanisé		Galvanisé (A) ou (D)	
Ø Fil	2,0 mm	2,1 mm	3,0 mm	2,4 mm	2,7 mm	différentes possibilités selon revêtement			
Maille	50 mm			50 mm		30 mm	45 mm	50 mm	
Picots défensifs	✓			✓		✓ ou bouclage haut et bas			
Enroulement	EC* / NCP**			EC* / NCP**		NCP**			
Coloris	Revêtement galvanisé			Revêtement galvanisé		RAL 6005	RAL 7016	RAL 9010	RAL 9005
Hauteur	de 0m80 à 2m00			de 0m80 à 2m00		de 0m80 à 4m00			
Longueur	25 ML			25 ML		12,5 ML	18 ML	25 ML	
Garantie	X			X		10 ans contre la corrosion (revêtement plastifié)			
Référence	50x2,0 mm	50x2,1 mm	50x2,1 mm	50x2,4 mm	50x2,7 mm	SIMPLE TORSION Équipements Sportifs			
Résistance	★★★★☆	★★★★☆	★★★★★	★★★★☆	★★★★☆	★★★★★			
Esthétique	★★★★☆	★★★★☆	★★★★☆	★★★★☆	★★★★☆	★★★★☆			
Budget	€ € € € €	€ € € € €	€ € € € €	€ € € € €	€ € € € €	€ € € € €			
Utilisations conseillées									





### Poteaux associés



Cloé




Té




Cornière L


### Coloris



Vert  
RAL 6005



Anthracite  
RAL 7016




Noir  
RAL 9005




Blanc  
RAL 9010

### Revêtements









Galvanisé



Aluminium

### LES HORS STANDARDS

Type	<b>SIMPLE TORSION Galvanisé</b> 	<b>SIMPLE TORSION Plastifié</b> 	<b>SIMPLE TORSION Aluminium</b> 
Revêtement	Galvanisé riche (A) ou standard (D)	Plastifié sur acier galvanisé	Aluminium AL5051H18
Ø Fil	de 2,0mm à 3,9mm	de 2,7 mm à 4,5 mm	3,0 mm   3,9 mm
Maille	de 20mm à 60mm	de 20 mm à 60mm	50 mm
Picots défensifs	✓ ou bouclage haut et bas	✓ ou bouclage haut et bas	✓ ou bouclage haut et bas
Enroulement	EC* / NCP**	EC* / NCP**	NCP**
Coloris	Revêtement galvanisé	RAL 6005   RAL 7016   RAL 9010   RAL 9005	Revêtement aluminium
Hauteur	de 0m60 à 4m00 selon référence	de 0m60 à 4m00 selon référence	de 0m80 à 2m00
Longueur	sur demande	sur demande	sur demande
Garantie	✗	10 ans contre la corrosion	Garantie à vie
Référence	<b>SIMPLE TORSION Galvanisé hors-standard</b>	<b>SIMPLE TORSION Plastifié hors-standard</b>	<b>SIMPLE TORSION Aluminium</b>
Résistance	★★★★☆	★★★★☆	★★★★☆
Esthétique	★★★★☆	★★★★☆	★★★★☆
Budget	€ € € € €	€ € € € €	€ € € € €
Utilisations conseillées			

\*EC : enroulement compacté \*\*NCP : enroulement non compacté palettisable



## LES STANDARDS SIMPLE TORSION GALVANISÉ

HABITATION

JARDIN-VERGER

COLLECTIVITÉ

INDUSTRIE

### AVANTAGES

Clôture souple, polyvalente et remallable  
Idéale pour les terrains accidentés

### POTEAUX ASSOCIÉS



### DESCRIPTIF

Revêtement	Galvanisé riche (A) ou standard (D)
Ø Fil	2,0mm   2,1mm   3,0mm
Maille	50 mm
Finitions	Picots défensifs ±30 mm sur une rive et abouts repliés sur l'autre
Enroulement	EC : enroulement compacté NCP : enroulement non compacté palettisable
Hauteur	0m80   1m00   1m20   1m50   1m75   2m00
Longueur	25 ML

### PRÉCONISATIONS

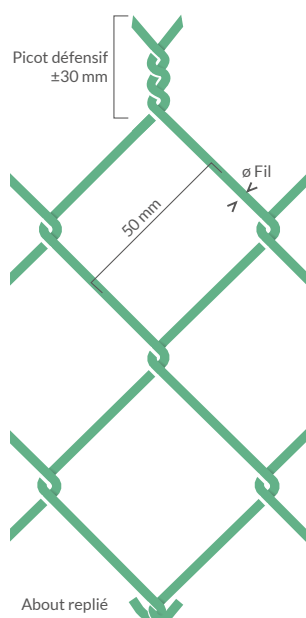
Pose avec poteau **Té** :

Longueur poteaux = hauteur clôture + 50 cm

Accessoires complémentaires :

- Fils de tension
- Barres de tension
- Tendeurs
- Fils à lier ou agrafes
- Poteaux et jambes de force

### DIMENSIONS



### REVÊTEMENT



### LABEL





## LES STANDARDS SIMPLE TORSION **PLASTIFIÉ**



### AVANTAGES

Clôture souple, polyvalente et remallable  
Idéale pour les terrains accidentés

### POTEAUX ASSOCIÉS



### DESCRIPTIF

Revêtement	Plastifié par extrusion sur acier galvanisé
Ø Fil	2,4 mm   2,7 mm
Maille	50 mm
Finitions	Picots défensifs ±30 mm sur une rive et abouts repliés sur l'autre
Enroulement	EC : enroulement compacté NCP : enroulement non compacté palettisable
Hauteur	0m80   1m00   1m20   1m50   1m75   2m00
Longueur	25 ML

### PRÉCONISATIONS

#### Pose avec poteau **Té** :

Longueur poteaux = hauteur clôture + 50 cm  
Pose sur platine Té, pour hauteur clôture ≤ 1m20

#### Pose avec poteau **Cloé** :

Longueur poteaux = hauteur clôture + 50 cm

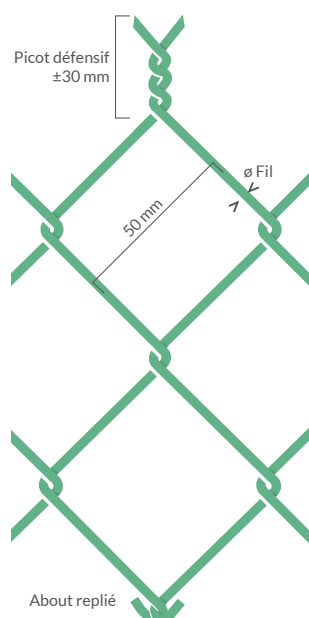
#### Accessoires complémentaires :

Fils de tension  
Barres de tension  
Tendeurs  
Fils à lier ou agrafes  
Poteaux et jambes de force

#### Occultant :

Compatible occultant Taneo 50 mm

### DIMENSIONS



Enroulement compacté E.C.



Enroulement non compacté palettisable N.C.P.

### COLORIS

Vert RAL 6005	Anthracite RAL 7016	Noir RAL 9005	Blanc RAL 9010

### LABELS





LES EQUIPEMENTS SPORTIFS

## SIMPLE TORSION ÉQUIPEMENTS SPORTIFS



### AVANTAGES

Clôture souple, polyvalente et remallable

### DESCRIPTIF

Revêtement	Plastifié par extrusion / fluidisation sur acier galvanisé Galvanisé riche (A)
Finition	Bouclage haut et bas
Enroulement	NCP : non compacté palettisable

### SIMPLE TORSION TENNIS

Revêtement	Maille	ø Fil	Hauteur	Longueur
Plastifié par extrusion	45 mm	3,1 mm	Jusqu'à 3m00	18 ML
		3,2 mm*	Jusqu'à 4m00	
		3,8 mm	Jusqu'à 4m00	
Galvanisé riche (A)	45 mm	2,1 mm	Jusqu'à 3m00	18 ML
		2,4 mm*	Jusqu'à 4m00	

\*conforme norme F.F.T

### SIMPLE TORSION GOLF

Revêtement	Maille	ø Fil	Hauteur	Longueur
Plastifié par extrusion	30 mm	3,1 mm	Jusqu'à 2m50	12,5 ML autres longueurs sur demande

### SIMPLE TORSION MAIN COURANTE (STADE)

Revêtement	Maille	ø Fil	Hauteur	Longueur
Plastifié par fluidisation	50 mm	4,4 mm	1m00	12,5 ML autres longueurs sur demande
Galvanisé riche (A)	50 mm	3,9 mm	1m00	12,5 ML autres longueurs sur demande

### PRÉCONISATIONS

Pose spécifique suivant utilisation

Accessoires complémentaires :

- Fils de tension
- Barres de tension
- Tendeurs
- Fils à lier ou agrafes

### REVÊTEMENT



Galvanisé riche (A)

### COLORIS



Vert  
RAL 6005

### LABELS



\* Revêtement Plastifié



LES HORS STANDARDS

## SIMPLE TORSION HORS STANDARDS



### AVANTAGES

Clôture souple, polyvalente et remaillable  
Idéale pour les terrains accidentés

### POTEAUX ASSOCIÉS



### DESRIPTIF

Revêtement	Plastifié par extrusion / fluidisation sur acier galvanisé Galvanisé riche (A) ou standard (D) Aluminium AL5051H18
Hauteur	de 0m60 à 4m00 selon mailles et Ø de fils
Longueur	12,5 ML   25 ML   autres longueurs sur demande

#### SIMPLE TORSION GALVANISE RICHE (A) ou STANDARD (D)

Maille / Ø fils	2,0 mm	2,1 mm	2,4 mm*	2,7 mm	3,0 mm	3,9 mm*
20 mm	✓	✓	✓	x	x	x
30 mm	✓	✓	✓	✓	✓	x
40 mm	✓	✓	✓	✓	✓	x
45 mm	✓	✓	✓	✓	✓	x
50 mm	✓	✓	✓	✓	✓	✓
60 mm	x	x	x	✓	✓	✓

\*uniquement en galvanisation riche (A)

#### SIMPLE TORSION PLASTIFIE, par extrusion

Maille / Ø fils	2,7 mm	3,1 mm	3,2 mm*	3,8 mm	4,5 mm*
20 mm	✓	✓	x	x	x
30 mm	✓	✓	x	x	x
40 mm	✓	✓	x	✓	x
45 mm	x	✓	✓	✓	x
50 mm	✓	✓	✓	✓	✓
60 mm	✓	✓	x	✓	x

\*uniquement en vert RAL 6005

#### SIMPLE TORSION PLASTIFIE, par fluidisation

Maille / Ø fils	4,4 mm
50 mm	✓

#### SIMPLE TORSION ALUMINIUM AL5051H18

Maille / Ø fils	3,0 mm	3,9 mm
50 mm	✓	✓
60 mm	✓	✓

### PRÉCONISATIONS

Pose avec poteau **Té** :

Longueur poteaux = hauteur clôture + 50 cm

Pose avec **Cornière L** :

Longueur cornières = hauteur clôture + 50 cm

Accessoires complémentaires :

- Fils de tension
- Barres de tension
- Tendeurs
- Fils à lier ou agrafes
- Poteaux et jambes de force

### REVÊTEMENT



Galvanisé



Aluminium

### COLORIS



Vert  
RAL 6005



Anthracite  
RAL 7016



Noir  
RAL 9005



Blanc  
RAL 9010

### LABELS



\* Revêtement Aluminium  
\*\* Revêtement Plastifié



# LES BORDURES

## DESCRIPTION

Constitués d'un tissage de fils ondulés, ces grillages mêlent rigidité et esthétique.

## AVANTAGES

Clôtures robustes et décoratives

### LE JARDINET

### LES PARISIENNES N° 4

Type	JARDINET	PARISIENNE N° 4 Plastifiée	PARISIENNE N° 4 Galvanisée	PARISIENNE N° 4 Aluminium
Revêtement	Plastifié sur acier galvanisé	Plastifié sur acier galvanisé	Galvanisé riche (A)	Aluminium AL5051H18
Ø Fil	Vertical 3,5 mm Horizontal 2x2,0 mm	3,8 mm   4,2 mm	3,4 mm   3,9 mm	3,9 mm
Maille	150x80 mm + 60x80 mm	50 mm	50 mm	50 mm
Picots défensifs	×	×	×	×
Coloris	RAL 6005	RAL 6005   RAL 7016   RAL 9010	Revêtement galvanisé	Revêtement aluminium
Hauteur (m)	0,25   0,40   0,65	de 0m50 à 1m50	de 0m50 à 1m50	de 0m50 à 1m50
Longueur	10 ML	25 ML autres longueurs sur consultation	25 ML autres longueurs sur consultation	25 ML autres longueurs sur consultation
Garantie	10 ans contre la corrosion	10 ans contre la corrosion	×	Garantie à vie
Résistance	★★★★☆	★★★★☆	★★★★☆	★★★★★
Esthétique	★★★★☆	★★★★☆	★★★★☆	★★★★☆
Budget	€ € € € €	€ € € € €	€ € € € €	€ € € € €
Utilisations conseillées				

Disponible sur consultation



 HABITATION

 JARDIN-VERGER

 COLLECTIVITÉ

 INDUSTRIE



### Poteaux associés




Té




Cornière L

### Coloris



Vert  
RAL 6005



Anthracite  
RAL 7016



Blanc  
RAL 9010

### Revêtement



Galvanisé



Aluminium

## LES DÉFENSIVES

Type	DÉFENSIVE Plastifiée 			DÉFENSIVE Galvanisée 			DÉFENSIVE Aluminium 		
Revêtement	Plastifié sur acier galvanisé			Galvanisé riche (A)			Aluminium AL5051H18		
Ø Fil (mm)	3,8 mm	4,2 mm	4,4 mm	3,4 mm	3,9 mm	3,9 mm			
Maille (mm)	50 mm		60 mm	50 mm	55 mm	60 mm	50 mm	55 mm	60 mm
Picots défensifs	✓			✓			✓		
Coloris	RAL 6005	RAL 7016	RAL 9010	Revêtement galvanisé			Revêtement aluminium		
Hauteur (m)	de 1m00 à 2m50			de 1m00 à 2m50			de 1m00 à 2m50		
Longueur	25 ML / autres longueurs sur consultation			25 ML / autres longueurs sur consultation			25 ML / autres longueurs sur consultation		
Garantie	10 ans contre la corrosion			✗			Garantie à vie		
Résistance	★★★★☆			★★★★☆			★★★★★		
Esthétique	★★★★☆☆			★★★★☆☆			★★★★☆☆		
Budget	€ € € € €			€ € € € €			€ € € € €		
Utilisations conseillées									



LES PARISIENNES  
**BORDURE PARISIENNE N°4**

HABITATION

COLLECTIVITÉ

**AVANTAGES**

Clôture robuste et décorative

**POTEAUX ASSOCIÉS**



**BORDURE PARISIENNE N°4 galvanisée**

Revêtement	Maille	ø Fil	Hauteur	Longueur
Galvanisé riche (A)	50 mm	3,4 mm	0m50   0m60   0m80	25 ML autres longueurs sur demande
		3,9 mm	1m00   1m20   1m50	

**BORDURE PARISIENNE N°4 plastifiée**

Revêtement	Maille	ø Fil	Hauteur	Longueur
Plastifié par extrusion	50 mm	3,8 mm*	0m50   0m60   0m80	25 ML autres longueurs sur demande
		4,2 mm	1m00   1m20   1m50	

\*uniquement en vert RAL 6005

**BORDURE PARISIENNE N°4 aluminium**

Revêtement	Maille	ø Fil	Hauteur	Longueur
Aluminium AL5051H18	50 mm	3,9 mm	0m50   0m60   0m80 1m00   1m20   1m50	25 ML autres longueurs sur demande

**PRÉCONISATIONS**

Pose avec poteau **Té** :

Longueur poteaux = hauteur clôture + 50 cm

Utilisation de Cornière L préconisée pour la réalisation d'angles

Pose avec **Cornière L** :

Longueur cornières = hauteur clôture + 50 cm

Accessoires complémentaires :

- Fils de tension
- Barres de tension
- Tendeurs
- Fils à lier ou agrafes
- Poteaux et jambes de force

**REVÊTEMENT**



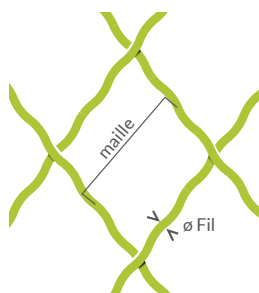
**COLORIS**



**LABELS**



\* Revêtement Aluminium  
\*\* Revêtement Plastifié







## LES DÉFENSIVES BORDURE DÉFENSIVE



### AVANTAGES

Clôture robuste permettant la protection des zones à risques

### POTEAUX ASSOCIÉS



#### BORDURE DÉFENSIVE galvanisée

Revêtement	Maille	ø Fil	Hauteur	Longueur
Galvanisé riche (A)	50 mm	3,4 mm	1m00   1m20   1m50	25 ML autres longueurs sur demande
	55 mm	3,9 mm	1m75   2m00   2m50	
	60 mm			

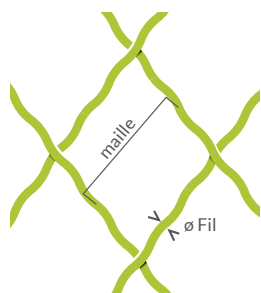
#### BORDURE DÉFENSIVE plastifiée

Revêtement	Maille	ø Fil	Hauteur	Longueur
Plastifié par extrusion / fluidisation	50 mm	3,8 mm*	1m00   1m20   1m50	25 ML autres longueurs sur demande
		4,2 mm	1m75   2m00   2m50	
	60 mm	4,2 mm	1m00   1m20   1m50	
		4,4 mm*	1m75   2m00   2m50	

\*uniquement en vert RAL 6005

#### BORDURE DÉFENSIVE aluminium

Revêtement	Maille	ø Fil	Hauteur	Longueur
Aluminium AL5051H18	50 mm	3,9 mm	1m00   1m20   1m50	25 ML autres longueurs sur demande
	55 mm		1m75   2m00   2m50	
	60 mm			



### PRÉCONISATIONS

Pose avec poteau **Té** :

Longueur poteaux = hauteur clôture + 50 cm

Utilisation de Cornière L préconisée pour la réalisation d'angles

Pose avec **Cornière L** :

Longueur cornières = hauteur clôture + 50 cm

Accessoires complémentaires :

Fils de tension

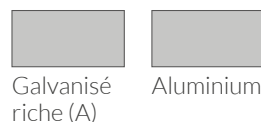
Barres de tension

Tendeurs

Fils à lier ou agrafes

Poteaux et jambes de force

### REVÊTEMENT



### COLORIS



### LABELS



\* Revêtement Aluminium

\*\* Revêtement Plastifié



# LES OCCULTANTS





## DESCRIPTION

Systèmes occultants permettant d'intimiser vos espaces.

## AVANTAGES

Esthétismes et modularités  
Facilité de pose

### LES OCCULTANTS BANDEAUX | ROULEAUX

Type	HAIE VÉGÉTALE <sup>+</sup> P.28	TANEO <sup>+</sup> P.29
Compatibilité	Tous types de clôtures	Grillages simple torsion maille 50x50 mm Clôtures soudées en rouleaux maille 50 mm Clôtures soudées en panneaux double fils
Sens de pose	Horizontal	Vertical, horizontal ou oblique selon clôture
Coloris	Vert	Vert   Anthracite
Hauteur (m)	de 1m00 à 2m00	Adaptable à toutes hauteurs
Longueur	3 ML	bandeau de 50ML ou 100 ML (+/- 5 m <sup>2</sup> )
Résistance	★★★★☆	★★★★☆
Esthétique	★★★★☆	★★★★☆
Budget	€ € € € €	€ € € € €
Utilisations conseillées	 	 



 HABITATION

 JARDIN-VERGER



### Clôtures associées



**Simple torsion**




**Soudés rouleaux**




**Soudés panneaux**

### Coloris




Vert




Anthracite




Bambou



Noir







Quartz



Bois naturel

### Revêtement

## LES OCCULTANTS LAMELLES

Type	TANIS <sup>+ P.30</sup>	TANIS WOOD <sup>+ P.31</sup>
Compatibilité	Clôtures soudées en panneaux maille de 55 mm AGENA - DOVILLE - GENO - ARGO Autres modèles sur demande	Clôtures soudées en panneaux maille de 55 mm GENO - ARGO
Sens de pose	Vertical	Vertical
Coloris	Vert   Anthracite   Bambou   Noir   Quartz	Bois naturel
Hauteur (m)	KIT de 1m03 à 1m93	KIT de 1m23 à 1m93
Longueur	KIT pour panneau longueur 2m00 ou 2m50	KIT pour panneau longueur 2m50
Résistance	★★★★☆	★★★★☆
Esthétique	★★★★☆	★★★★★
Budget	€ € € € €	€ € € € €
Utilisations conseillées	 	 



LES OCCULTANTS BANDEAUX | ROULEAUX  
**HAIE VÉGÉTALE**

HABITATION

JARDIN-VERGER

**AVANTAGES**

Polyvalence et modularité

**CLÔTURES ASSOCIÉES**



**Simple torsion**



**Soudés rouleaux**



**Soudés panneaux**

**DESCRIPTIF**

Composition	PVC ignifugé classe 1
Compatibilité	Tous types de clôtures
Sens de pose	Horizontal
Brins	37 brins verticaux / ML
Taux d'occultation	98%
Hauteur	1m00   1m20   1m50   1m80   2m00
Longueur	3m00

**PRÉCONISATIONS**


Pose sur tous types de clôtures :

Dérouler la haie ou sol et l'ébouriffer à l'aide d'un balai  
Fixation avec agrafes ou liens tous les 25 cm (horizontal et vertical)

Nous déconseillons l'installation de tout système d'occultation dans les zones venteuses (Appréciation à la charge de l'installateur).

Nous déconseillons l'installation de tout système d'occultation sur une clôture fixée avec platines

**MISE EN OEUVRE**



**COLORIS**



Vert

**LABELS**





LES OCCULTANTS BANDEAUX | ROULEAUX  
**OCCULTANT Taneo**

HABITATION

JARDIN-VERGER

**AVANTAGES**

Polyvalence et modularité  
 2 modèles différents : bandeaux 50 mm et 190 mm

**CLÔTURES ASSOCIÉES**



**Simple torsion**



**Soudés rouleaux**



**Soudés panneaux**

**DESSCRIPTIF**

Composition	PVC
Compatibilité	Grillages simple torsion maille 50 mm Clôtures soudées en rouleaux maille 50 mm Clôtures soudées en panneaux double fils
Sens de pose	Horizontal, vertical ou oblique selon clôture
Taux d'occultation	100%
Hauteur	Adaptable à toutes hauteurs
Longueur	Bandeau de 50 ML ou 100 ML (+/-5m <sup>2</sup> )


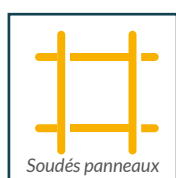

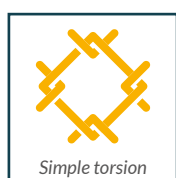
**PRÉCONISATIONS**

Mise en oeuvre avec **Soudés panneaux** :  
 Uniquement compatible avec panneaux doubles fils dépourvus de plis

Nous déconseillons l'installation de tout système d'occultation dans les zones venteuses (Appréciation à la charge de l'installateur).

Nous déconseillons l'installation de tout système d'occultation sur une clôture fixée avec platines

**MISE EN OEUVRE**



**COLORIS**



**LABELS**





## LES OCCULTANTS LAMELLES OCCULTANT TANIS

HABITATION

JARDIN-VERGER

### AVANTAGES

Esthétisme et modularité  
Facilité de pose

### CLÔTURES ASSOCIÉES

**Soudés  
panneaux**

### DESSCRIPTIF

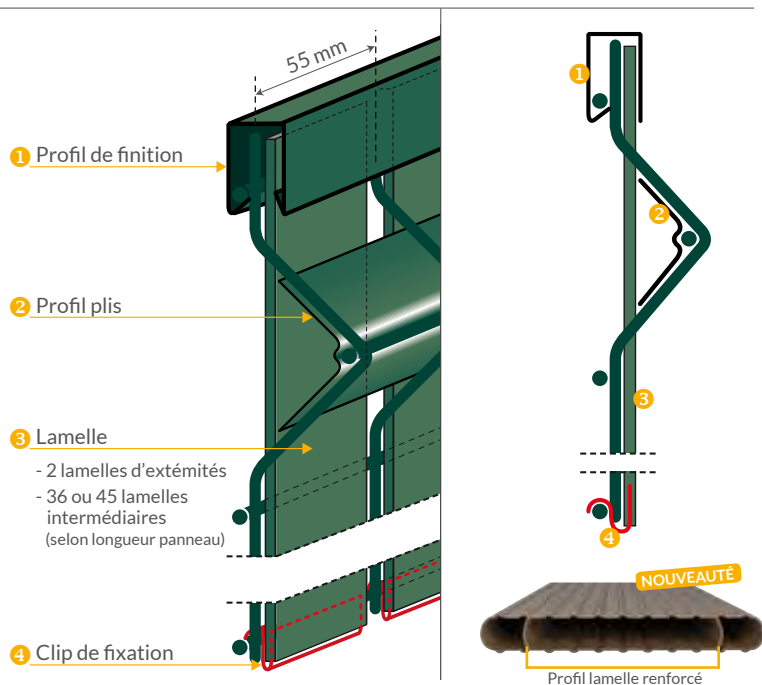
Composition	PVC
Compatibilité	Clôtures soudées en panneaux maille de 55 mm type AGENA - DOVILLE - GENO - ARGO Autres modèles sur demande
Sens de pose	Vertical
Taux d'occultation	100%
Hauteur	1m03   1m23   1m53   1m73   1m93
Longueur	2m00   2m50

### PRÉCONISATIONS


Nous déconseillons l'installation de tout système d'occultation dans les zones venteuses (Appréciation à la charge de l'installateur).

Nous déconseillons l'installation de tout système d'occultation sur une clôture fixée avec platines

### MISE EN OEUVRE



### COLORIS



### LABELS





**NOUVEAUTÉ**

LES OCCULTANTS LAMELLES

## OCCULTANT TANIS WOOD

HABITATION

JARDIN-VERGER

### AVANTAGES

Esthétisme et modularité  
Facilité de pose

### CLÔTURES ASSOCIÉES

**Soudés  
panneaux**

### DESSCRIPTIF

Composition	Sapin autoclave classe 3
Compatibilité	Clôtures soudées en panneaux maille de 55 mm GENO - ARGO
Sens de pose	Vertical
Taux d'occultation	100%
Hauteur	1m23   1m53   1m73   1m93
Longueur	2m50

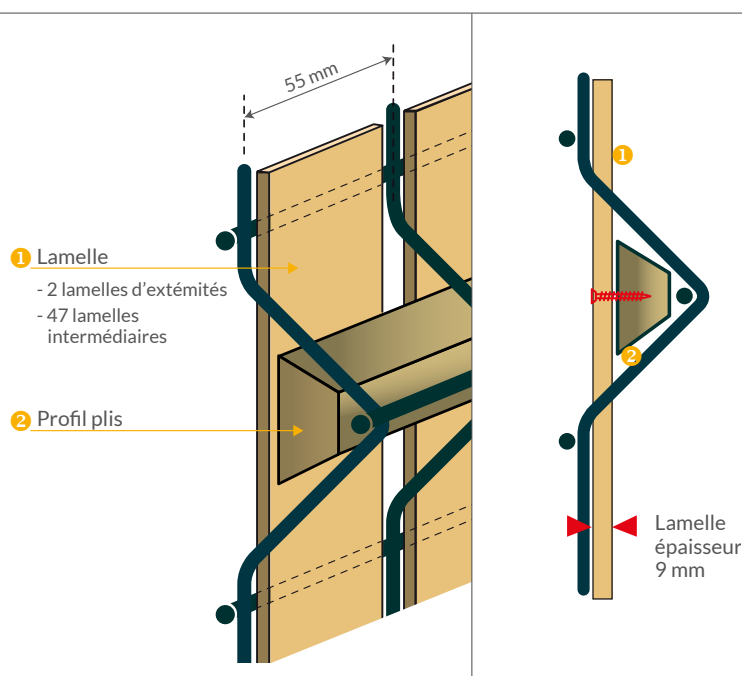
### PRÉCONISATIONS

Mise en oeuvre avec **Soudés panneaux** :  
Fixation des lamelles au profil plis à l'aide d'une vis,  
d'une agrafe ou d'un clou (non fournis)

Nous déconseillons l'installation de tout système  
d'occultation dans les zones venteuses  
(Appréciation à la charge de l'installateur).

Nous déconseillons l'installation de tout système  
d'occultation sur une clôture fixée avec platines

### MISE EN OEUVRE



### COLORIS

Bois naturel

### LABELS





# LES CLÔTURES SOUDÉES EN ROULEAUX









## DESCRIPTION

Clôtures semi-rigides à mailles carrés, rectangulaires ou progressives. Elles sont, selon leurs caractéristiques, adaptables à tous types d'utilisations.

## AVANTAGES

Clôtures semi-rigides et polyvalentes  
Facilité de pose

### LA GAMME RÉSIDENIELLE

Type	ECOPLAST 	EUROPLAST 	WEEK-END 	FORTE MEDIUM 
Revêtement	Plastifié sur acier galvanisé	Plastifié sur acier galvanisé	Plastifié sur acier galvanisé	Plastifié sur acier galvanisé
Ø Fil	2,1 mm	2,1 mm	2,5 mm	2,5 mm
Maille	101,6 x 76,2 mm	101,6 x 50,8 mm	101,6 x 50,8 mm	50,8 x 50,8 mm
Picots défensifs	✗	✗	✗	✓ ht ≥ 1m50
Coloris	RAL 6005	RAL 6005   RAL 7016	RAL 6005	RAL 6005
Hauteur (m)	de 1m00 à 1m50	de 0m60 à 2m00	de 0m60 à 2m00	de 1m00 à 2m00
Longueur	25 ML	25 ML	25 ML	25 ML
Garantie	10 ans contre la corrosion	15 ans contre la corrosion	15 ans contre la corrosion	15 ans contre la corrosion
Résistance	★★★★☆	★★★★☆	★★★★☆	★★★★☆
Esthétique	★★☆☆☆	★★★★☆	★★★★☆	★★★★☆
Budget	€ € € € €	€ € € € €	€ € € € €	€ € € € €
Utilisations conseillées				





 HABITATION
  JARDIN-VERGER
  COLLECTIVITÉ
  INDUSTRIE
  AGRICULTURE
 

### Poteaux associés



Cloé



Té




Cornière L




Propiclo

### Coloris




Vert  
RAL 6005











Anthracite  
RAL 7016

### Revêtement



CRAPAL 2  
CRAPAL Optimum

## LA GAMME PROFESSIONNELLE

Type	FORTE 	PARCO GALVANISÉ 	ATAK MEDIUM 	ATAK LOURD 
Revêtement	Plastifié sur acier galvanisé	CRAPAL 2	CRAPAL 2	CRAPAL Optimum
Ø Fil	3,0 mm	2,7 mm	1,9 mm / lisière 2,25 mm	3,0 mm / lisière 3,4 mm
Maille	50,8x50,8 mm	101,6x50,8 mm	Maille progressive	Maille progressive
Picots défensifs	✓ ht ≥ 1m50	✗	✗	✗
Coloris	RAL 6005	Revêtement CRAPAL 2	Revêtement CRAPAL 2	Revêtement CRAPAL Optimum
Hauteur (m)	de 1m00 à 2m20	de 1m50 à 2m00	de 1m20 à 2m00	de 1m40 à 2m50
Longueur	25 ML	25 ML	50 ML	50 ML
Garantie	15 ans contre la corrosion	✗	✗	✗
Résistance	★★★★☆	★★★★☆	★★★☆☆	★★★★☆
Esthétique	★★★★☆	★★★☆☆	★★☆☆☆	★★☆☆☆
Budget	€ € € € €	€ € € € €	€ € € € €	€ € € € €
Utilisations conseillées				



LA GAMME RÉSIDENTIELLE  
**ECOPLAST**

HABITATION

JARDIN-VERGER

**AVANTAGES**

Simplicité de pose  
Clôture esthétique et économique

**POTEAUX ASSOCIÉS**



**DESCRIPTIF**

Revêtement	Plastifié sur acier galvanisé
Ø Fil	2,1 mm
Maille	101,6x76,2 mm
Picots défensifs	x
Hauteur	1m00   1m20   1m50
Longueur	25 ML

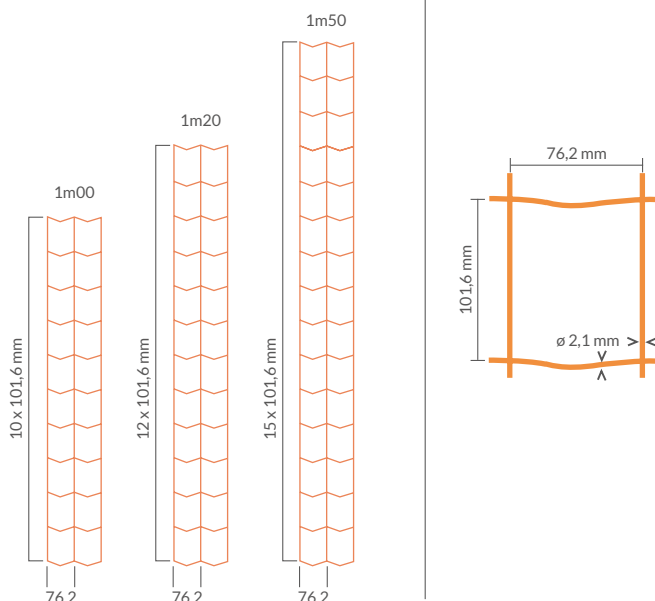
**PRÉCONISATIONS**

Pose avec poteau **Té** :  
Longueur poteaux = hauteur clôture + 50 cm

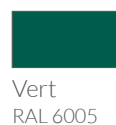
Pose avec poteau **Cloé** :  
Longueur poteaux = hauteur clôture + 50 cm  
Pose traditionnelle ou utilisation du bloc de fixation Cloé pour clôtures soudées en rouleaux.

Accessoires complémentaires :  
Fils de tension  
Barres de tension  
Tendeurs  
Fils à lier ou agrafes  
Poteaux et jambes de force

**DIMENSIONS**



**COLORIS**



**LABEL**





## LA GAMME RÉSIDENIELLE EUROPLAST

HABITATION

JARDIN-VERGER

### AVANTAGES

Simplicité de pose  
Clôture esthétique et économique

### POTEAUX ASSOCIÉS



### DESCRIPTIF

Revêtement	Plastifié sur acier galvanisé
Ø Fil	2,1 mm
Maille	101,6x50,8 mm
Picots défensifs	x
Hauteur	0m60*   0m80*   1m00   1m20   1m50 1m80   2m00
Longueur	25 ML

\*uniquement en vert RAL 6005

### PRÉCONISATIONS

Pose avec poteau **Té** :

Longueur poteaux = hauteur clôture + 50 cm

Pose avec poteau **Cloé** :

Longueur poteaux = hauteur clôture + 50 cm

Pose traditionnelle ou utilisation du bloc de fixation Cloé pour clôtures soudées en rouleaux.

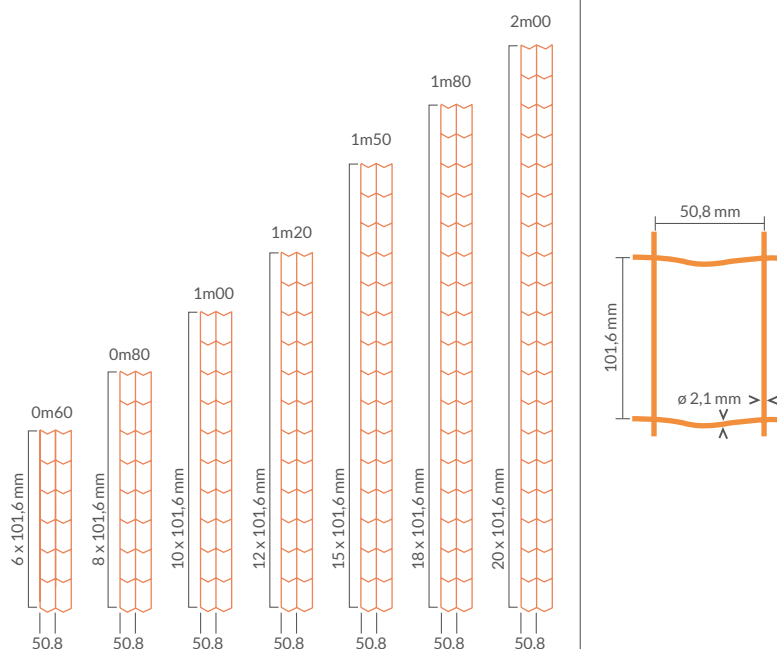
Accessoires complémentaires :

Fils de tension  
Barres de tension  
Tendeurs  
Fils à lier ou agrafes  
Poteaux et jambes de force

Occultant :

Compatible occultant Taneo 50 mm

### DIMENSIONS



### COLORIS

Vert  
RAL 6005

Anthracite  
RAL 7016

### LABELS





LA GAMME RÉSIDENIELLE  
**WEEK-END**

HABITATION

COLLECTIVITÉ

JARDIN-VERGER

**AVANTAGES**

Simplicité de pose  
Clôture robuste et esthétique

**POTEAUX ASSOCIÉS**



**DESCRIPTIF**

Revêtement	Plastifié sur acier galvanisé
Ø Fil	2,5 mm
Maille	101,6x50,8 mm
Picots défensifs	x
Hauteur	0m60   0m80   1m00   1m20 1m50   1m80   2m00
Longueur	25 ML

**PRÉCONISATIONS**

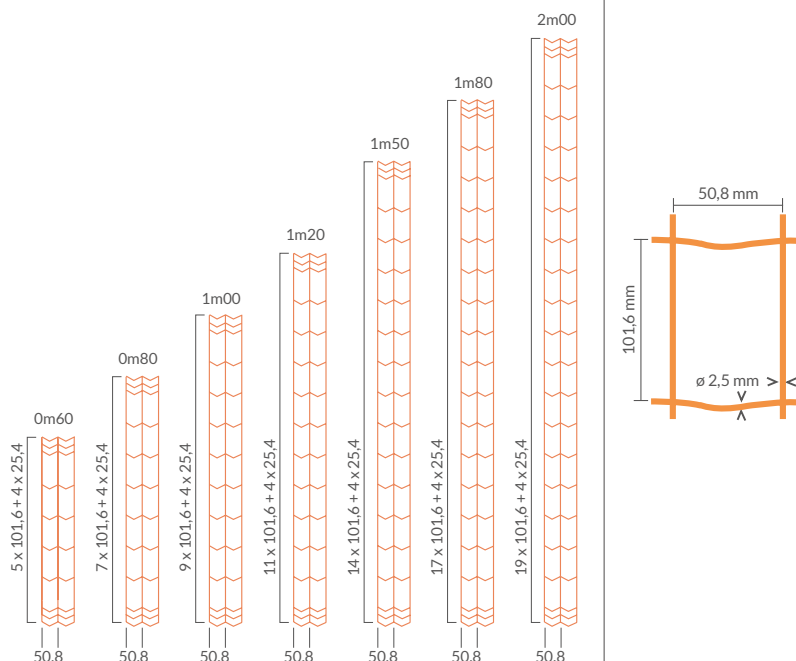
Pose avec poteau **Té** :  
Longueur poteaux = hauteur clôture + 50 cm

Pose avec poteau **Cloé** :  
Longueur poteaux = hauteur clôture + 50 cm  
Pose traditionnelle ou utilisation du bloc de fixation Cloé pour clôtures soudées en rouleaux.

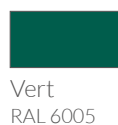
Accessoires complémentaires :  
Fils de tension  
Barres de tension  
Tendeurs  
Fils à lier ou agrafes  
Poteaux et jambes de force

Occultant :  
Compatible occultant Taneo 50 mm

**DIMENSIONS**



**COLORIS**



Vert  
RAL 6005

**LABELS**





LA GAMME RÉSIDENIELLE  
**FORTE MEDIUM**

HABITATION

COLLECTIVITÉ

JARDIN-VERGER

**AVANTAGES**

Mailles serrées et picots défensifs de 20 mm (ht ≥ 1m50)  
Clôture robuste et esthétique

**POTEAUX ASSOCIÉS**



**DESCRIPTIF**

Revêtement	Plastifié sur acier galvanisé
Ø Fil	2,5 mm
Maille	50,8x50,8 mm
Picots défensifs	✓ ht ≥ 1m50
Hauteur	1m00   1m20   1m50   1m80   2m00
Longueur	25 ML

**PRÉCONISATIONS**

Pose avec poteau **Té** :

Longueur poteaux = hauteur clôture + 50 cm

Pose avec **Cornière L** :

Longueur cornières = hauteur clôture + 50 cm

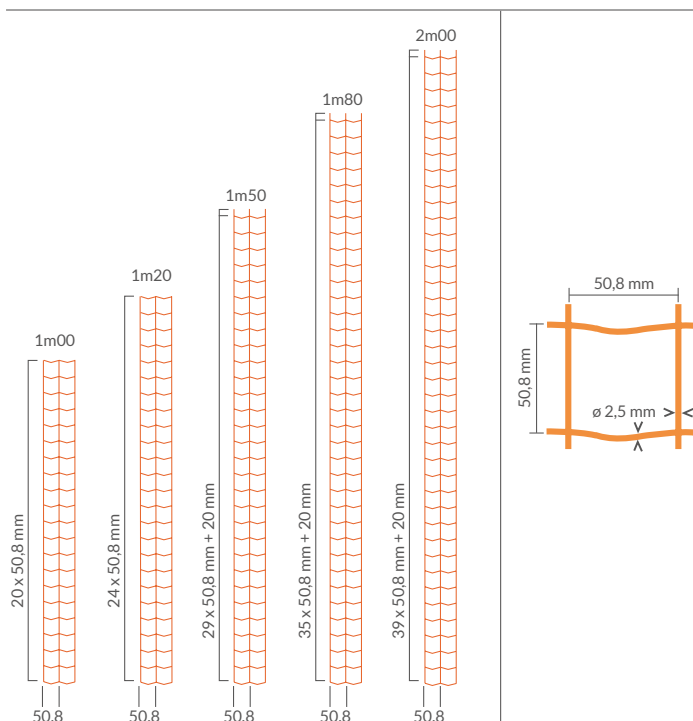
Accessoires complémentaires :

- Fils de tension
- Barres de tension
- Tendeurs
- Fils à lier ou agrafes
- Poteaux et jambes de force

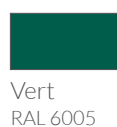
Occultant :

Compatible occultant Taneo 50 mm

**DIMENSIONS**



**COLORIS**



Vert  
RAL 6005

**LABELS**





LA GAMME PROFESSIONNELLE  
**FORTE**

COLLECTIVITÉ

INDUSTRIE

**AVANTAGES**

Mailles serrées et picots défensifs de 20 mm (ht ≥ 1m50)  
Clôture robuste et esthétique

**POTEAUX ASSOCIÉS**



**DESCRIPTIF**

Revêtement	Plastifié sur acier galvanisé
Ø Fil	3,0 mm
Maille	50,8x50,8 mm
Picots défensifs	✓ ht ≥ 1m50
Hauteur	1m00   1m20   1m50   1m80   2m00   2m20
Longueur	25 ML

**PRÉCONISATIONS**

Pose avec poteau **Té** :

Longueur poteaux = hauteur clôture + 50 cm

Pose avec **Cornière L** :

Longueur cornières = hauteur clôture + 50 cm

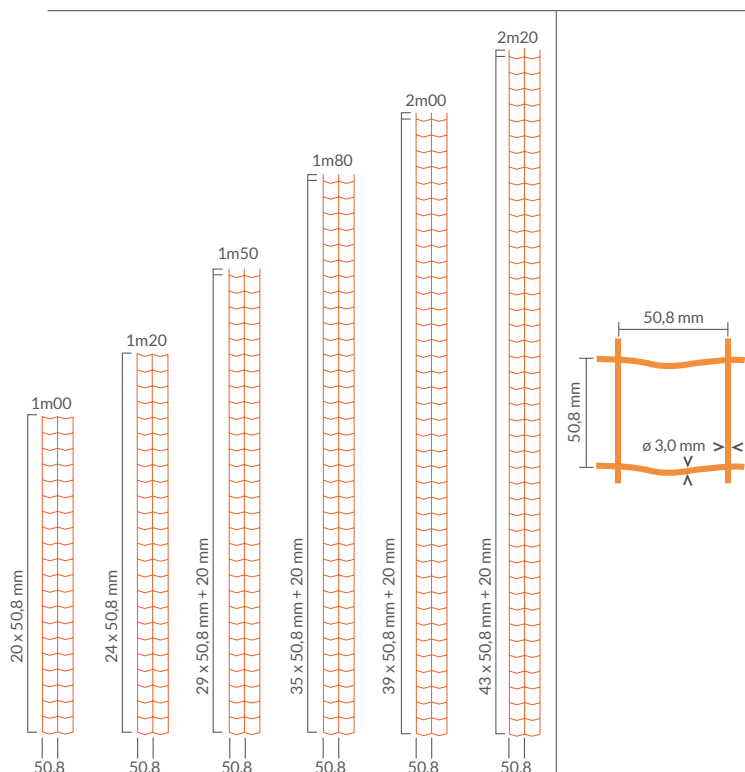
Accessoires complémentaires :

- Fils de tension
- Barres de tension
- Tendeurs
- Fils à lier ou agrafes
- Poteaux et jambes de force

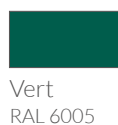
Occultant :

Compatible occultant Taneo 50 mm

**DIMENSIONS**



**COLORIS**



**LABELS**





## LA GAMME PROFESSIONNELLE PARCO GALVANISÉ



### AVANTAGES

Revêtement CRAPAL 2,  
2 fois la durée de vie d'une clôture galvanisée riche (A)  
Clôture robuste grâce à ses fils de gros diamètre

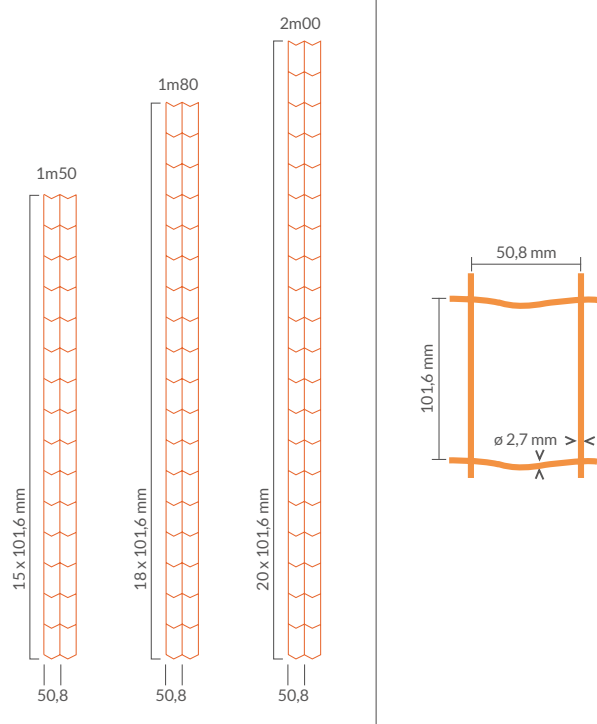
### POTEAUX ASSOCIÉS



### DESRIPTIF

Revêtement	Revêtement CRAPAL 2
Ø Fil	2,7 mm
Maille	101,6x50,8 mm
Picots défensifs	x
Hauteur	1m50   1m80   2m00
Longueur	25 ML

### DIMENSIONS



### PRÉCONISATIONS

Pose avec poteau **Té** :

Longueur poteaux = hauteur clôture + 50 cm

Pose avec poteau **Propiclo** :

Longueur poteaux = hauteur clôture + 50 cm

Espacement poteaux ± 4m00

Pose avec **Cornière L** :

Longueur cornières = hauteur clôture + 50 cm

Accessoires complémentaires :

Fils de tension

Barres de tension

Tendeurs

Fils à lier ou agrafes

Poteaux et jambes de force

### REVÊTEMENT



CRAPAL 2

### LABEL





LA GAMME PROFESSIONNELLE  
**ATAK MEDIUM**



**AVANTAGES**

Revêtement CRAPAL 2,  
2 fois la durée de vie d'une clôture galvanisée riche (A)  
Clôture économique, adaptée aux grandes longueurs

**POTEAUX ASSOCIÉS**



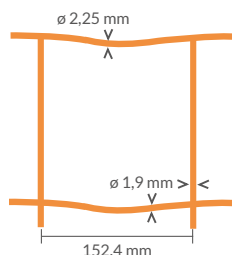
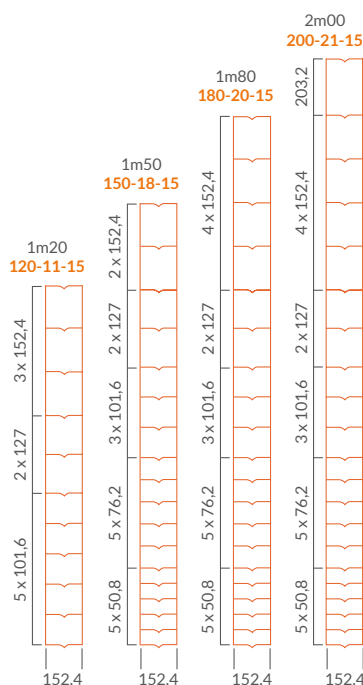
**DESRIPTIF**

Revêtement	Revêtement CRAPAL 2
Ø Fil	Fils de lisière Ø 2,25 mm Fils horizontaux/verticaux Ø 1,9 mm
Maille	Mailles progressives
Picots défensifs	x
Hauteur	1m20   1m50   1m80   2m00
Longueur	50 ML

**PRÉCONISATIONS**

- Pose avec poteau **Té** :  
Longueur poteaux = hauteur clôture + 50 cm
- Pose avec poteau **Propiclo** :  
Longueur poteaux = hauteur clôture + 50 cm  
Espacement poteaux ± 4m00
- Pose avec **Cornière L** :  
Longueur cornières = hauteur clôture + 50 cm

**DIMENSIONS**



- Accessoires complémentaires :
- Fils de tension
  - Barres de tension
  - Tendeurs
  - Fils à lier ou agrafes
  - Poteaux et jambes de force

**REVÊTEMENT**



CRAPAL 2

**LABEL**







LA GAMME PROFESSIONNELLE  
**ATAK LOURD**



**AVANTAGES**

Revêtement CRAPAL Optimum,  
4 fois la durée de vie d'une clôture galvanisée riche (A)  
Clôture robuste et adaptée aux grandes longueurs

**POTEAUX ASSOCIÉS**



**DESCRIPTIF**

Revêtement	Revêtement CRAPAL Optimum
Ø Fil	Fils de lisière Ø 3,4 mm Fils horizontaux/verticaux Ø 3,0 mm
Maille	Mailles progressives
Picots défensifs	x
Hauteur	1m40   1m80   2m00   2m45   2m50
Longueur	50 ML

**PRÉCONISATIONS**

Pose avec poteau **Té** :

Longueur poteaux = hauteur clôture + 50 cm

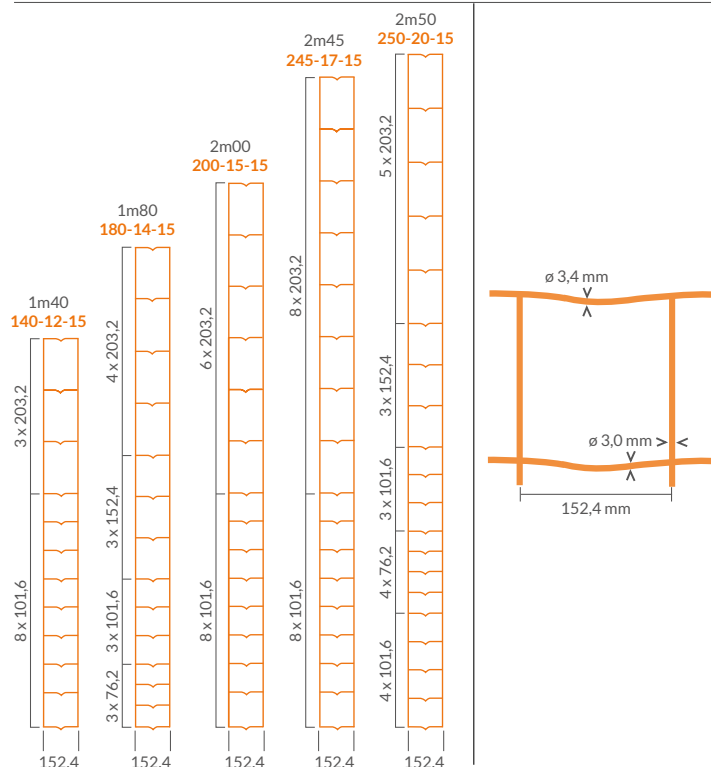
Pose avec poteau **Propiclo** :

Longueur poteaux = hauteur clôture + 50 cm  
Espacement poteaux ± 4m00

Pose avec **Cornière L** :

Longueur cornières = hauteur clôture + 50 cm

**DIMENSIONS**



Accessoires complémentaires :

- Fils de tension
- Barres de tension
- Tendeurs
- Fils à lier ou agrafes
- Poteaux et jambes de force

**REVÊTEMENT**



CRAPAL  
Optimum

**LABEL**





# LES CLÔTURES SOUDÉES EN PANNEAUX

## DESCRIPTION

Clôtures rigides à mailles rectangulaires  
Elles sont, selon leurs caractéristiques, adaptables  
à tous types d'utilisations.

## AVANTAGES

Clôtures rigides, polyvalentes et esthétiques  
Pose facile et rapide  
Adaptées à la réalisation d'angles et terrains en pente

### LA GAMME RÉSIDENTIELLE

Type	AGENA <sup>P.44</sup>		DOVILLE <sup>P.45</sup>	
Revêtement	Plastifié sur acier galvanisé		Plastifié sur acier galvanisé	
Ø Fil	4 mm		4 mm	
Maille	200x55 mm		100x55 mm	
Picots défensifs	✓		✓	
Coloris	RAL 6005	RAL 7016	Nuancier Brillance / Graphik / Color	
Hauteur (m)	de 1m03 à 1m93		de 0m63 à 1m93	
Longueur	2m00		2m00	
Garantie	10 ans contre la corrosion		10 ans contre la corrosion	
Poteaux associés	AGENA	MINOR	MINOR	ORION
Résistance	★★★★☆	★★★★☆	★★★★☆	★★★★☆
Esthétique	★★★★☆	★★★★☆	★★★★☆	★★★★☆
Budget	€ € € € €	€ € € € €	€ € € € €	€ € € € €
Utilisations conseillées				



 HABITATION

 JARDIN-VERGER

 COLLECTIVITÉ

 INDUSTRIE



## Poteaux associés



Agna



Minor



Orion



Argo

## Coloris P.9



Nuancier  
Brillance



Nuancier  
Graphik

















Nuancier  
Color



Nuancier  
Pop

## LA GAMME PROFESSIONNELLE

Type	GENO <small>P.48</small>			ARGO <small>P.49</small>	
Revêtement	Plastifié sur acier galvanisé			Plastifié sur acier galvanisé	
Ø Fil	Vertical 4 mm   Horizontal 5 mm			5mm	
Maille	200x55 mm			200x55 mm	
Picots défensifs	✓			✓	
Coloris	Vert RAL 6005	Anthracite RAL 7016		Nuancier Brillance / Graphik / Color / Pop	
Hauteur (m)	de 1m03 à 1m93			de 0m63 à 2m43	
Longueur	2m50			2m50	
Garantie	10 ans contre la corrosion			10 ans contre la corrosion	
<b>Poteaux associés</b>	<b>MINOR</b>	<b>ORION</b>	<b>ARGO</b>	<b>ORION</b>	<b>ARGO</b>
Résistance	☆☆☆☆☆	★★★★☆	★★★★☆	★★★★☆	★★★★☆
Esthétique	☆☆☆☆☆	★★★★☆	★★★★☆	★★★★☆	★★★★☆
Budget	€ € € € €	€ € € € €	€ € € € €	€ € € € €	€ € € € €
Utilisations conseillées	 	  	  	  	  



LA GAMME RÉSIDENIELLE

## PANNEAU AGENA

HABITATION

JARDIN-VERGER

### AVANTAGES

Simplicité de pose  
Clôture esthétique et économique

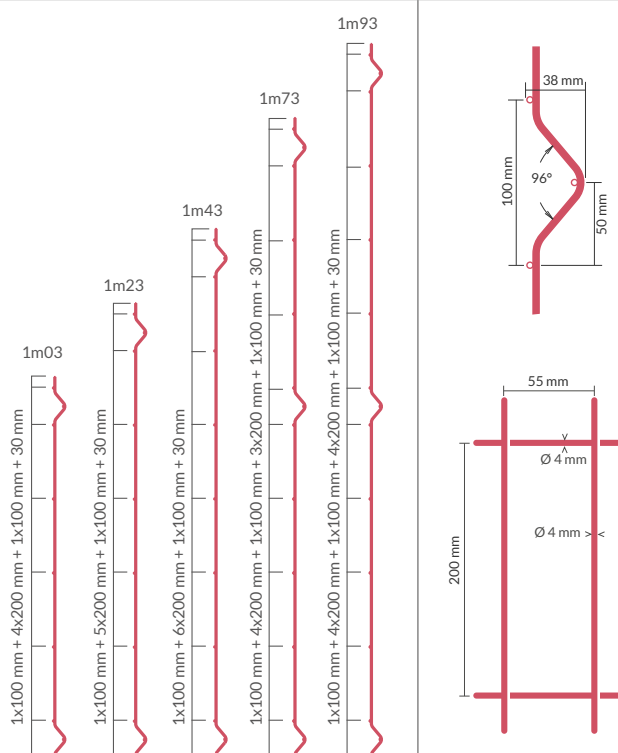
### POTEAUX ASSOCIÉS



### DESRIPTIF

Revêtement	Plastifié sur acier galvanisé
Ø Fil	4 mm
Maille	200x55 mm
Picots défensifs	✓ 30 mm
Hauteur	1m03   1m23   1m43   1m73   1m93
Longueur	2m00

### DIMENSIONS



### PRÉCONISATIONS

Pose avec poteau **Agena** :

Entraxe poteaux 2m03

Platine à manchonner Agena disponible pour une pose sur muret (ht ≤ 1m23)

Pose avec le poteau **Minor** :

Entraxe poteaux 2m03

Pose avec le poteau **Orion** :

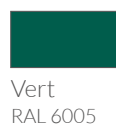
Entraxe poteaux 2m04

Platine à manchonner Orion disponible pour une pose sur muret

Occultant :

Compatible avec l'occultant Tanis dans le cadre d'une pose avec le poteau Orion à sceller

### COLORIS



### LABELS





LA GAMME RÉSIDENIELLE

## PANNEAU DOVILLE

HABITATION

JARDIN-VERGER

### AVANTAGES

Clôture résidentielle robuste et esthétique  
Panneau réversible

### POTEAUX ASSOCIÉS



### DESRIPTIF

Revêtement	Plastifié sur acier galvanisé
Ø Fil	4 mm
Maille	100x55 mm
Picots défensifs	✓ 30 mm
Hauteur	0m63   1m03   1m23   1m53   1m73   1m93
Longueur	2m00

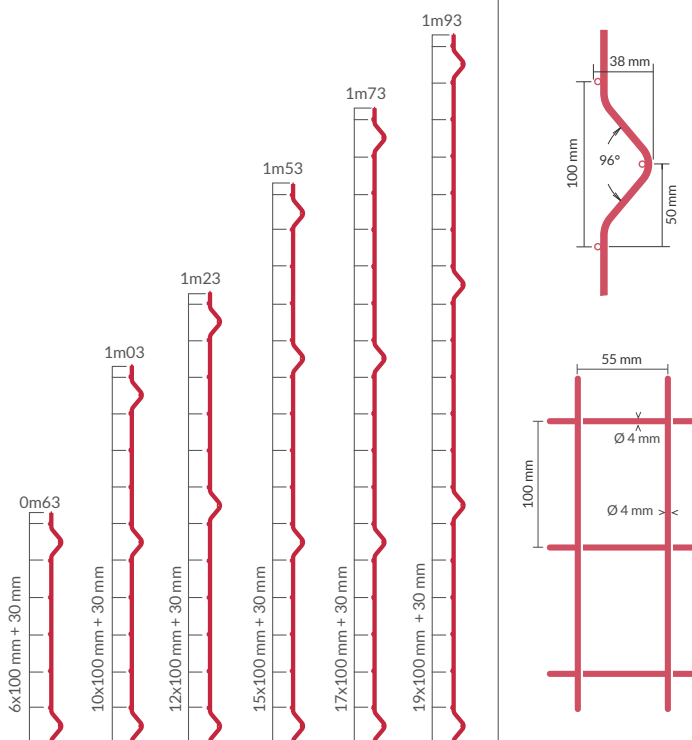
### PRÉCONISATIONS

Pose avec le poteau **Minor** :  
Entraxe poteau 2m03

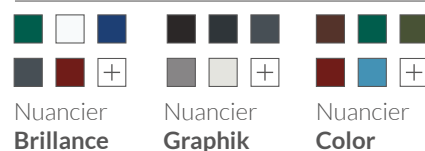
Pose avec poteau **Orion** :  
Entraxe poteau 2m04  
Platine à manchonner Orion disponible pour une pose sur muret

Occultant :  
Compatible avec l'occultant Tanis dans le cadre d'une pose avec le poteau Orion à sceller

### DIMENSIONS



### COLORIS



### LABELS





LA GAMME RÉSIDENIELLE

## POTEAU AGENA



HABITATION



JARDIN-VERGER

### AVANTAGES

Adapté à la réalisation d'angles et de terrains en pente  
Poteau esthétique et économique

### PANNEAUX ASSOCIÉS



Agna

### DESRIPTIF

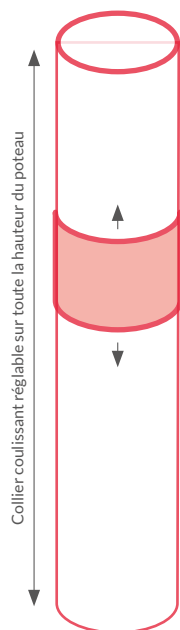
Revêtement	Plastifié sur acier galvanisé
Profil	Tube rond Ø 42 mm
Système de fixation	Fixation avec collier Agna
Platine	✓ ht ≤ 1m23
Longueur	1m05   1m25   1m40   1m60   2m00 2m25   2m50

### PRÉCONISATIONS


Accessoires complémentaires :  
Capuchon PVC noir (inclus)  
Collier Agna  
Platine à manchonner Agna

### DIMENSIONS

Vue de profil



Vue de coupe



Platine Agna



Collier Agna

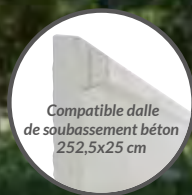
### COLORIS



Vert  
RAL 6005

### LABELS





LA GAMME RÉSIDENIELLE

## POTEAU MINOR

HABITATION

JARDIN-VERGER

### AVANTAGES

Adapté à la réalisation d'angles et de terrains en pente  
Soubassement béton intégrable dans le poteau

### PANNEAUX ASSOCIÉS

**Agena**

**Doville**

**Geno**

**Domino**

### DESRIPTIF

Revêtement	Plastifié sur acier galvanisé
Profil	72x42 mm
Système de fixation	Fixation avec encoches tous les 100 mm
Platine	x
Longueur	1m30   1m60   2m00   2m20   2m50

### PRÉCONISATIONS

Accessoires complémentaires :

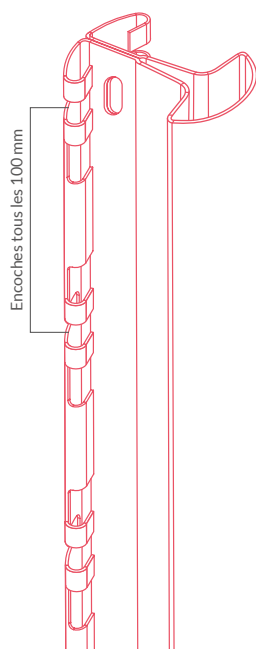
Capuchon PVC noir (inclus)

Cale de blocage

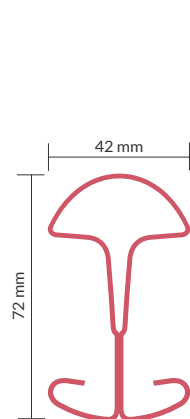
Dalle de soubassement béton 252,5x25 cm demi chaperonnée intégrable dans le poteau

### DIMENSIONS

Vue de profil



Vue de coupe



### COLORIS



Vert  
RAL 6005



Anthracite  
RAL 7016

### LABELS





LA GAMME PROFESSIONNELLE  
**PANNEAU GENO**

HABITATION

COLLECTIVITÉ

INDUSTRIE

**AVANTAGES**

Clôture robuste et économique  
Panneau réversible

**POTEAUX ASSOCIÉS**

**Minor**

**Orion**

**Argo**

**DESRIPTIF**

Revêtement	Plastifié sur acier galvanisé
Ø Fil	Vertical : 4 mm   Horizontal : 5 mm
Maille	200x55 mm
Picots défensifs	✓ 30 mm
Hauteur	1m03   1m23   1m53   1m73   1m93
Longueur	2m50

**PRÉCONISATIONS**

Pose avec poteau **Minor** :

Entraxe poteau 2m53  
Dalle soubassement béton 252,5x25 cm demi chaperonnée  
intégrable dans le poteau

Pose avec le poteau **Orion** :

Entraxe poteau 2m54  
Platine à manchonner Orion disponible pour une pose sur muret  
Dalle soubassement béton 252,5x25 cm demi chaperonnée  
intégrable dans le poteau

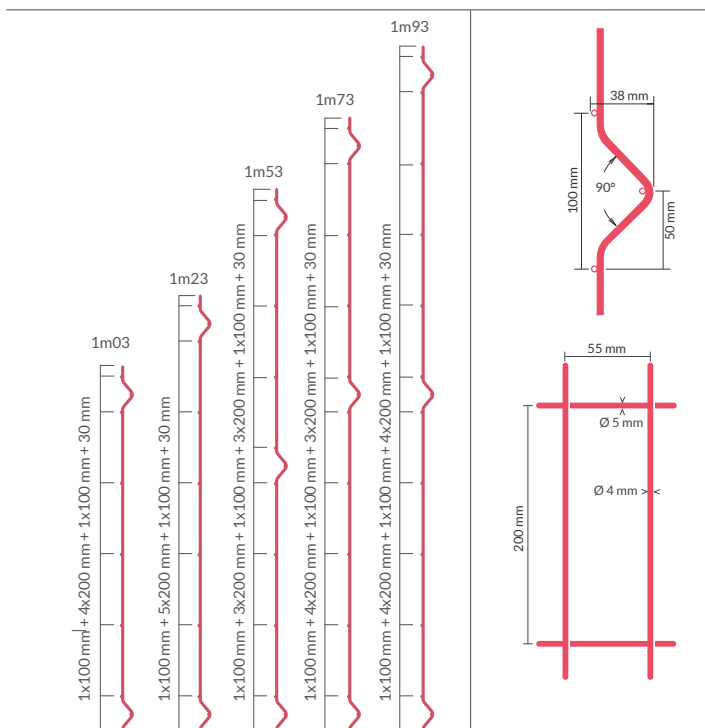
Pose avec le poteau **Argo** :

Entraxe poteau 2m51  
Platine à manchonner Argo disponible pour une pose sur muret  
Dalle de soubassement béton 250x25 cm demi chaperonnée  
intégrable dans le poteau

**Occultant :**

Compatible avec l'occultant Tanis dans le cadre d'une pose avec les poteaux Orion et Argo à sceller

**DIMENSIONS**



**COLORIS**

Vert  
RAL 6005

Anthracite  
RAL 7016

**LABELS**





## LA GAMME PROFESSIONNELLE PANNEAU ARGO

HABITATION

COLLECTIVITÉ

INDUSTRIE

### AVANTAGES

Clôture robuste, polyvalente et esthétique  
Panneau réversible

### POTEAUX ASSOCIÉS

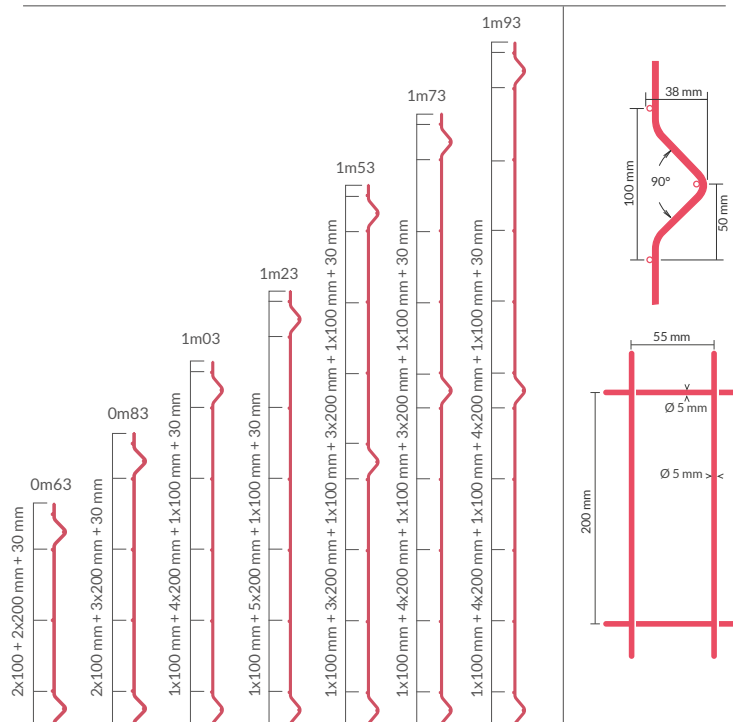


### DESCRIPTIF

Revêtement	Plastifié sur acier galvanisé
Ø Fil	5 mm
Maille	200x55 mm
Picots défensifs	✓ 30 mm
Hauteur	0m63   0m83   1m03   1m23   1m53 1m73   1m93   2m13*   2m43*
Longueur	2m50

\* Disponible sur demande

### DIMENSIONS



### PRÉCONISATIONS

#### Pose avec le poteau Orion :

Entraxe poteau 2m54  
Platine à manchonner Orion disponible pour une pose sur muret (ht ≤ 1m93)  
Dalle soubassement béton 252,5x25 cm demi chaperonnée intégrable dans le poteau

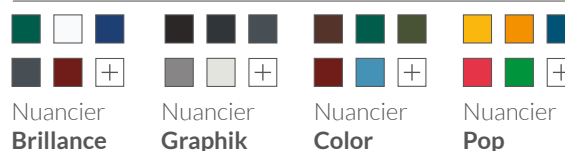
#### Pose avec le poteau Argo :

Entraxe poteau 2m51  
Platine à manchonner Argo disponible pour une pose sur muret (ht ≤ 1m93)  
Dalle de soubassement béton 250x25 cm demi chaperonnée intégrable dans le poteau

#### Occultant :

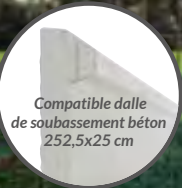
Compatible avec l'occultant Tanis dans le cadre d'une pose avec les poteaux Orion et Argo à sceller

### COLORIS



### LABELS





LA GAMME PROFESSIONNELLE  
**POTEAU ORION**



**AVANTAGES**

Adapté à la réalisation d'angles et de terrains en pente  
Soubassement béton intégrable dans le poteau

**PANNEAUX ASSOCIÉS**

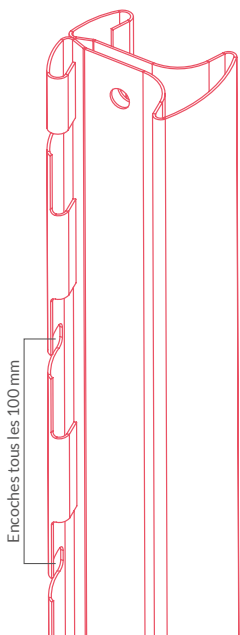


**DESCRIPTIF**

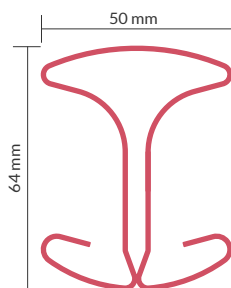
Revêtement	Plastifié sur acier galvanisé
Profil	64x50 mm
Système de fixation	Fixation avec encoches tous les 100 mm
Platine	✓ ht ≤ 1m93
Longueur	0m70   1m10   1m30   1m40   1m60 1m80   2m00   2m20   2m50   2m80

**DIMENSIONS**

Vue de profil



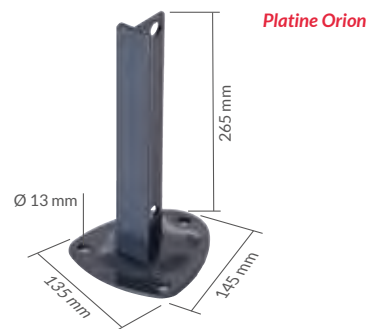
Vue de coupe




**PRÉCONISATIONS**

Accessoires complémentaires :

- Capuchon PVC noir (inclus)
- Cale de blocage
- Platine à manchonner Orion
- Dalle de soubassement béton 252,5x25 cm demi chaperonnée intégrable dans le poteau



**COLORIS** <sup>+</sup>P.9



**LABELS**



Compatible dalle de soubassement béton 250x25 cm

## LA GAMME PROFESSIONNELLE POTEAU ARGO

HABITATION

JARDIN-VERGER

COLLECTIVITÉ

INDUSTRIE

### AVANTAGES

Adapté à la réalisation d'angles et de terrains en pente  
Soubassement béton intégrable dans le poteau

### PANNEAUX ASSOCIÉS

Doville

Geno

Argo

Playgridz

### DESRIPTIF


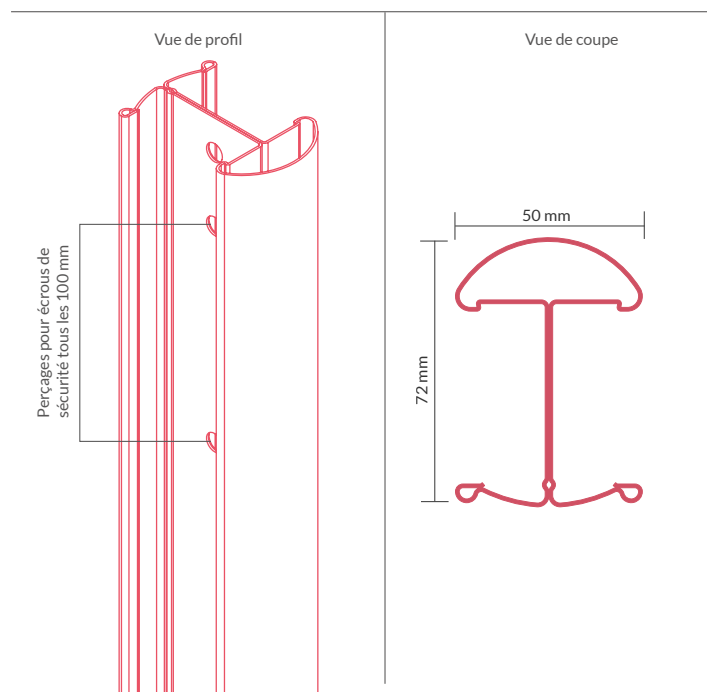
Revêtement	Plastifié sur acier galvanisé
Profil	72x50 mm
Système de fixation	Fixation avec brides rapides
Platine	✓ ht ≤ 1m93
Longueur	0m70   0m90   1m10   1m30   1m40   1m60   1m80   2m00   2m20   2m50   2m80   3m00

### PRÉCONISATIONS

Accessoires complémentaires :

- Capuchon PVC noir (inclus)
- Brides rapides et clé de montage Argo
- Ecrou de sécurité Argo permettant l'inviolabilité de la clôture Feuillure Argo, pour la réalisation d'angles à 90°
- Platine à manchonner Argo (plate ou à équerre)
- Bavolet extérieur et intérieur Argo
- Dalle de soubassement béton 250x25 cm demi chaperonnée intégrable dans le poteau

### DIMENSIONS



### COLORIS P.9

Nuancier Brillance	Nuancier Graphik	Nuancier Color	Nuancier Pop

### LABELS





# LA GAMME AGRICOLE





## DESCRIPTION

Clôtures adaptées pour une utilisation en zones agricoles ou forestières.

## AVANTAGES

Clôtures économiques adaptées aux grands linéaires  
Facilité de pose  
Polyvalence

### LES CLÔTURES AGRICOLES

Type	NOUÉE GALVANISÉE <sup>+</sup> <sub>P.54</sub>	PRAIRIE LOURD <sup>+</sup> <sub>P.55</sub>	TRIPLE TORSION <sup>+</sup> <sub>P.56</sub>				FERMETTE <sup>+</sup> <sub>P.56</sub>						
Revêtement	Zinc Alu	Revêtement CRAPAL Optimum	Plastifié		Galvanisé		Plastifié		Galvanisé				
Ø Fil	1,9 mm / lisière 2,4 mm	3,0 mm / lisière 3,7 mm	0,7	0,8	0,9	1,0	0,7	0,8	1,0	1,1	1,4	1,5	1,8
Maille	Maille progressive	Maille progressive	13x13	20x20	25x25	40x40	50x50	6,5x6,5	13x13	19x19	25x13	25x25	
Picots défensifs	×	×	×				×						
Coloris	Revêtement Zinc Alu	Revêtement CRAPAL Optimum	RAL 6005		Galvanisé		RAL 6005		Galvanisé				
Hauteur (m)	de 0m60 à 2m00	de 0m80 à 1m40	de 0m50 à 2m00				0m50		1m00				
Longueur	50 ML	50 ML	5 ML	10 ML	25 ML	50 ML	5 ML	10 ML	25 ML				
Résistance	★★★★☆	★★★★★	★★☆☆☆				★★☆☆☆						
Budget	€ € € € €	€ € € € €	€ € € € €				€ € € € €						
Utilisations conseillées													



### Poteaux associés



Té





Cornière L

### Revêtements



Galvanisé CRAPAL 2 / 4  
CRAPAL Optimum

### LES ACCESSOIRES AGRICOLES

Type	RONCE SCORPIO <sup>+</sup> P.57	RONCE EUROPE <sup>+</sup> P.57
Revêtement	Acier dur CRAPAL 2	Acier doux galvanisé (D) ou CRAPAL 2
Ø Fil (mm)	1,7 mm	2,2 mm   2,4 mm   2,7 mm
Espacement picots	100 mm	100 mm
Nombre de picots	4	2 ou 4
Longueur	100 ML   250 ML	200 ML
Résistance	★★★★☆	★★★★☆
Budget	€ € € € €	€ € € € €
Utilisations conseillées		

Type	CONCERTINA <sup>+</sup> P.57
Revêtement	Galvanisé riche
Ø Fil (mm)	2,5 mm
Ø Spires (mm)	710 mm
Nombre de spires	30
Espacement des lames	34 mm
Dimensions des lames	Longueur 22 mm
	Largeur 15 mm
	Epaisseur 0,5 mm
Longueur utile	10 à 12 ML

Type	CRAMPILLONS <sup>+</sup> P.57
Revêtement	Acier haute résistance
Dimensions	2,7 x 27 mm
	3,0 x 30 mm
	3,5 x 35 mm
	4,5 x 40 mm
	5,0 x 50 mm



## LES CLÔTURES AGRICOLES NOUÉ ZINC-ALU



AGRICULTURE

### AVANTAGES

- Simplicité de pose
- Clôture adaptée aux grands linéaires

### POTEAUX ASSOCIÉS



Té



Cornière L

### DESCRIPTIF

Revêtement	Zinc-Alu
Ø Fil	1,9 mm   lisière 2,4 mm
Maille	Mailles progressives
Picots défensifs	x
Hauteur	0m60   0m80   1m00   1m20 1m45   1m50   2m00
Longueur	50 ML

### PRÉCONISATIONS

Pose avec poteau **Té** :

Longueur poteaux = hauteur clôture + 50 cm

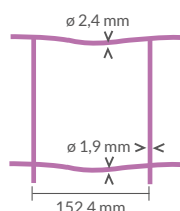
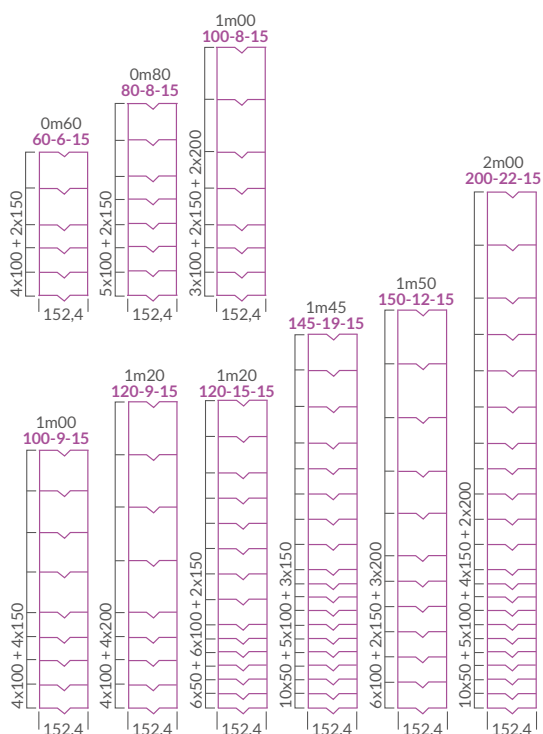
Pose avec **Cornière L** :

Longueur cornières = hauteur clôture + 50 cm

Accessoires complémentaires :

- Fils de tension
- Barres de tension
- Tendeurs
- Fils à lier ou agrafes
- Poteaux et jambes de force

### DIMENSIONS



### REVÊTEMENT



Zinc-Alu

### LABEL





LES CLÔTURES AGRICOLES

## PRAIRIE LOURD



AGRICULTURE

### AVANTAGES

- Simplicité de pose
- Clôture adaptée aux grands linéaires

### POTEAUX ASSOCIÉS



Té



Cornière L

### DESSCRIPTIF

Revêtement	CRAPAL Optimum
Ø Fil	3,0mm   lisière 3,7 mm
Maille	Mailles progressives
Picots défensifs	x
Hauteur	0m80   1m00   1m20   1m40
Longueur	50 ML

### PRÉCONISATIONS

Pose avec poteau **Té** :

Longueur poteaux = hauteur clôture + 50 cm

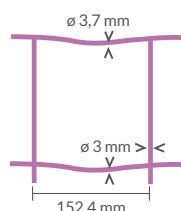
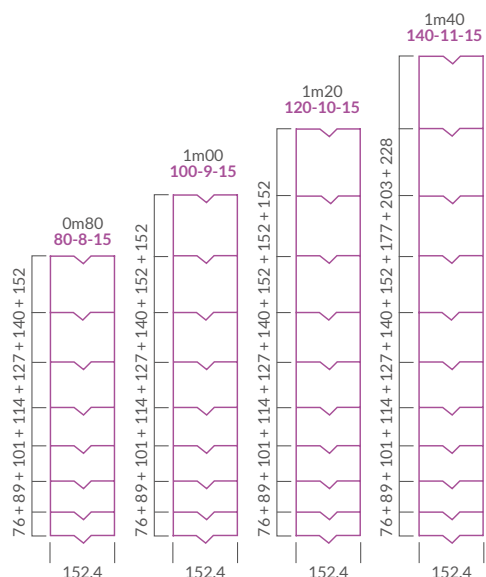
Pose avec **Cornière L** :

Longueur cornières = hauteur clôture + 50 cm

Accessoires complémentaires :

- Fils de tension
- Barres de tension
- Tendeurs
- Fils à lier ou agrafes
- Poteaux et jambes de force

### DIMENSIONS



### REVÊTEMENT



CRAPAL Optimum

### LABEL





LES CLÔTURES AGRICOLES

## FERMETTE - TRIPLE TORSION



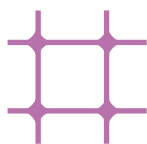
AGRICULTURE

### AVANTAGES

Solution idéale pour clôturer volières, poulaillers, clapiers et protéger jeunes plants

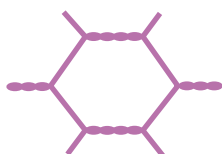
#### FERMETTE

Revêtement	Galvanisé riche (A)	Plastifié sur acier galvanisé
Ø Fil	0,7 mm   0,8 mm   1,0 mm 1,4 mm   1,5 mm   1,8 mm	1,1 mm
Maille	6,5x6,5 mm   13x13 mm 19x19 mm   25x13 mm 25x25 mm	13x13 mm
Hauteur	0m50   1m00   1m50	0m50   1m00
Longueur	5 ML   10 ML   25 ML	5 ML   10 ML   25 ML



#### TRIPLE TORSION

Revêtement	Galvanisé riche (A)	Plastifié sur acier galvanisé
Ø Fil	0,7 mm   0,8 mm 0,9 mm   1,0 mm	1,0 mm
Maille	13x13 mm   20x20 mm 25x25 mm   40x40 mm 50x50 mm	13x13 mm   25x25 mm
Hauteur	0m50   0m75   1m00 1m20   1m50   2m00	0m50   1m00
Longueur	5 ML   10 ML   25 ML   50 ML	10 ML   25 ML




#### PRÉCONISATIONS

Accessoires complémentaires :  
Crampillons

#### REVÊTEMENT

  
Galvanisé riche (A)

#### COLORIS

  
Vert  
RAL 6005





LES PRODUITS AGRICOLES

## RONCES - CONCERTINA - CRAMPILLONS

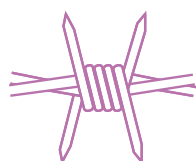


### AVANTAGES

Idéals pour une utilisation agricole


#### RONCE SCORPIO

Revêtement	Acier dur revêtement CRAPAL 2
Ø Fil	1,7 mm
Maille	Mailles progressives
Dimensions Ø fil x picots x espacement	1,7x4x10
Longueur	100 ML   250 ML



#### RONCE type EUROPE

Revêtement	Acier doux revêtement galvanisé standard (D) ou CRAPAL 2
Ø Fil	2,2 mm   2,4 mm   2,7 mm
Maille	Mailles progressives
Dimensions Ø fil x picots x espacement	2,2x4x10   2,4x4x10 2,7x2x10   2,7x4x10
Longueur	200 ML



#### CONCERTINA

Revêtement	Galvanisé riche (A)
Ø Fil	2,5 mm
Ø Spire	710 mm
Nombre de spires	30
Espacement des lames	34 mm
Dimensions des lames Longueur x largeur x épaisseur	22x15x0,5 mm
Longueur	± 10/12 ML

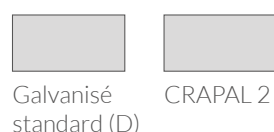


#### CRAMPILLONS

Revêtement	Galvanisé riche (A) ou CRAPAL
Dimensions	2,7x27 mm   3,0x30 mm 3,5x35 mm   4,5x40 mm 5,0x50 mm



#### REVÊTEMENT





# LES GABIONS

## DESCRIPTION

Gabions décoratifs permettant l'occultation et l'aménagement de vos espaces.

## AVANTAGES

Polyvalents et esthétiques  
Personnalisables selon les cailloux utilisés

### LES BOÎTES GABIONS

Type	GABIONS DÉCORATIFS <span style="float: right;">P.60</span>			
Revêtement	Zinc-Aluminium			
Ø Fil	4,5 mm			
Maille	100x50 mm		100x100 mm	
Coloris	Revêtement Zinc-Aluminium			
Dimensions LxIxh (mm)	500x500x500 mm	1000x500x500 mm	1500x500x500 mm	2000x500x500 mm
		1000x1000x1000 mm	1500x500x1000 mm	2000x500x1000 mm 2000x1000x500 mm
Fixation	Spirales d'assemblage ou agrafes CL 35			
Garantie	✘			
Résistance	★★★★☆☆			
Esthétique	★★★★☆☆			
Budget	€ € € € €			
Utilisations conseillées				



 HABITATION

 COLLECTIVITÉ




### Poteaux associés




**Poteau  
Gabion**

### Coloris





Anthracite  
RAL 7016

### Revêtement



Zinc-Aluminium

## LES CLÔTURES GABIONS

Type	CLÔTURE GABION <span style="float: right;">P.61</span>	
Revêtement	Plastifié sur acier galvanisé	
Ø Fil	Vertical 4,5 mm   Horizontal 5 mm	
Maille	100 x 38 mm	
Coloris	Anthracite RAL 7016	
Hauteur	0m90	1m80
Poteau associé	Profil rectangulaire 120x40 mm compatible avec une pose sur platines ou avec scellement, et système de fixation à brides traversante	
Garantie	10 ans contre la corrosion	
Résistance	★★★★★	
Esthétique	★★★★★	
Budget	€ € € € €	
Utilisations conseillées	 	



LES BOÎTES GABIONS

## GABIONS DECORATIFS

HABITATION

COLLECTIVITÉ

### AVANTAGES

Polyvalent et décoratif  
Personnalisable selon le remplissage choisi

### DESRIPTIF

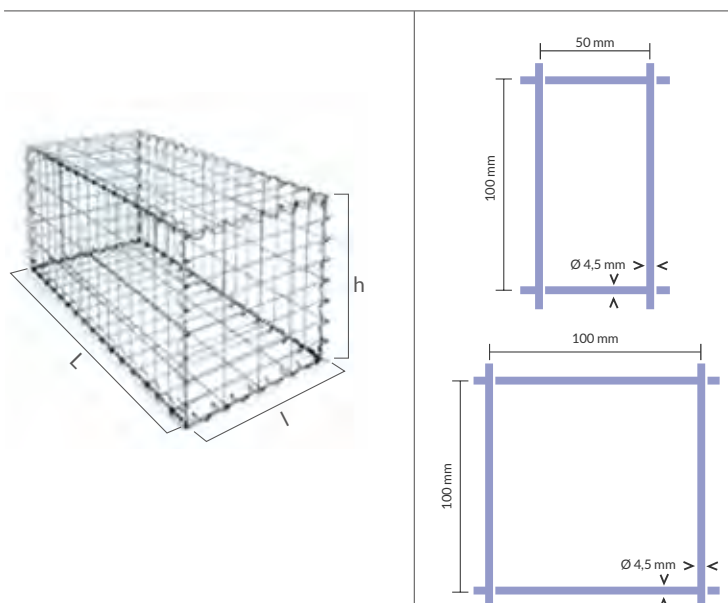
Revêtement	Zinc-Aluminium
Ø Fil	4,5 mm
Maille	100x50 mm   100x100 mm
Dimensions L x l x h	500x500x500 mm   1000x500x500 mm 1000x1000x1000 mm   1500x500x500 mm 1500x500x1000 mm   2000x500x500 mm 2000x500x1000 mm   2000x1000x500 mm
Fixation	Spirales d'assemblage ou agrafes CL 35

### PRÉCONISATIONS

Accessoires complémentaires :  
Agrafes CL 35  
Pince agrafes

Nous vous déconseillons l'utilisation de tout type de gabions à usage de soutènement

### DIMENSIONS



### REVÊTEMENT

Zinc-Aluminium

### LABELS





LES CLÔTURES GABIONS

## CLÔTURE GABION

HABITATION

COLLECTIVITÉ

### AVANTAGES

Polyvalente et décorative  
Personnalisable selon le remplissage choisi

### POTEAUX ASSOCIÉS

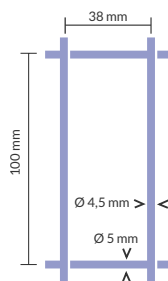
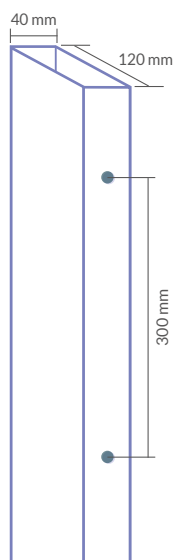


Poteau  
Gabion

### DESRIPTIF

Revêtement	Plastifié sur acier galvanisé
Ø Fil	Horizontaux : 5 mm   Verticaux : 4,5 mm
Maille	100x38 mm
Poteau associé	Profil rectangulaire 120x40 mm compatible avec une pose sur platine ou avec scellement, et système de fixation à brides traversantes
Hauteur	0m90   1m80
Longueur	1m98

### DIMENSIONS



### PRÉCONISATIONS

Pose avec poteau 120x40 :  
Entraxe poteau : 2m00

Accessoires complémentaires :  
Brides de fixation pour clôture gabion  
Ancres tirants amovibles



Bride de fixation



Ancre tirant amovible

### COLORIS

Anthracite  
RAL 7016

### LABEL





# LES POTEAUX ET ACCESSOIRES











## DESCRIPTION

Indispensables pour la pose d'une clôture de qualité.

## AVANTAGES

Facilité de mise en œuvre  
Convenant à tous types de terrains

### LES POTEAUX

Type	CLOÉ  P.64	TÉ  P.65		CORNIÈRE L  P.66	JAMBE DE FORCE  P.67
Revêtement	Thermozinc	Thermozinc Galvanisé à chaud Phosphaté		Thermozinc Galvanisé à chaud Phosphaté	Thermozinc Galvanisé à chaud Phosphaté
Profil	T 30x40x3,5 mm	T 30x30x 3,5 mm T 35x35x 4,0 mm T 40x40x 4,5 mm		L 35x 35x 3,5 mm L 40x40x4,0 mm L 45x45x 4,5 mm L 50x50x5,0 mm	L 25x25x 3,0 mm L 30x30x 3,0 mm L 35x35x 3,5 mm L 40x40x 4,0 mm
Coloris	RAL 6005 RAL 9005	RAL 6005 RAL 9010	RAL 7016 Galvanisé	RAL 6005 RAL 9010	RAL 6005 RAL 9010
Hauteur	de 1m20 à 2m50	de 1m00 à 2m50 selon revêtement et profil		de 1m20 à 2m40 selon revêtement et profil	de 1m20 à 2m40 selon revêtement et profil
Garantie	10 ans contre la corrosion	10 ans contre la corrosion (uniquement revêtement thermozinc)		10 ans contre la corrosion (uniquement revêtement thermozinc)	10 ans contre la corrosion (uniquement revêtement thermozinc)
Utilisations conseillées	 	   			



 HABITATION

 INDUSTRIE

 JARDIN-VERGER

 COLLECTIVITÉ



### Clôtures associées



Simple torsion




Bordures




Soudés rouleaux


### Coloris



Vert  
RAL 6005



Anthracite  
RAL 7016




Noir  
RAL 9005




Blanc  
RAL 9010

### Revêtements





Galvanisé



Aluminium

## LES ACCESSOIRES

Type	FIL À LIER 			FIL DE TENSION 		BARRE DE TENSION 
Revêtement	Aluminium			Aluminium		Galvanisé à chaud
	Galvanisé (A) ou (D)			Galvanisé (A) ou (D)		Plastifié sur acier galvanisé
	Plastifié sur acier galvanisé			Plastifié sur acier galvanisé		
Ø Fil	de 0,9 mm à 1,8 mm			de 2,1 mm à 4,4 mm		7,0 mm
Longueur	50 ML	100 ML	150 ML	50 ML	100 ML	de 1m05 à 2m05

Type	RAIDISSEURS 				AGRAFES 			
Revêtement	Zingué				Galvanisé			
	Galvanisé à chaud							
	Inox				Plastifié			
	Plastifié							
Dimensions	N° 2	N° 3	N° 4		VR 16		VR 20	
Coloris	RAL 6005	RAL 7016	RAL 9005	RAL 9010	RAL 6005	RAL 7016	RAL 9005	RAL 9010

Type	PINCES 	
Utilisation	Pince agrafes	Pince de tension
Compatibilité	agrafes VR16 & VR20	Soudés rouleaux



## LES POTEAUX POTEAU CLOÉ

HABITATION

JARDIN-VERGER

### AVANTAGES

Poteau permettant la pose de clôtures souples, semi-rigides et rigides  
Polyvalent et économique

### CLÔTURES ASSOCIÉES

**Simple torsion**

**Soudés rouleaux**

**Soudés panneaux**

### DESRIPTIF

Revêtement	Proteczinc : triple protection anti-corrosion
Profil	Té 30x40x3,5 mm
Système de fixation	Accessoires traditionnels Blocs de fixation pour clôtures soudées en rouleaux Blocs de fixation pour clôtures soudées en panneaux
Platine	x
Longueur	1m20   1m45   1m75   2m00   2m25   2m50

### PRÉCONISATIONS

Mise en œuvre avec **Simple torsion** :

Longueur poteaux = hauteur clôture + 50 cm

Espacement poteaux +/- 2m50

Accessoires complémentaires

Mise en œuvre avec **Soudés rouleaux** :

Longueur poteaux = hauteur clôture + 50 cm

Espacement poteaux +/- 2m50

Accessoires traditionnels ou blocs de fixation pour clôtures soudées en rouleaux

Mise en œuvre avec **Soudés panneaux** :

Longueur poteaux = hauteur clôture + 50 cm

Collier Cloé pour clôtures soudées en panneaux

### DIMENSIONS



**Bloc de fixation Cloé pour clôtures soudées en rouleaux résidentielles**



**Collier Cloé pour clôtures soudées en panneaux résidentielles**

Accessoires traditionnels :

Fils de tension

Barres de tension

Tendeurs

Fils à lier ou agrafes

### COLORIS



Vert  
RAL 6005



Noir  
RAL 9005

### LABELS







## LES POTEAUX POTEAU TÉ

- HABITATION
- JARDIN-VERGER
- COLLECTIVITÉ
- INDUSTRIE
- SPORT

### AVANTAGES

Poteau universel permettant la pose de clôtures souples ou semi-rigides  
Polyvalent et économique

### CLÔTURES ASSOCIÉES

- Simple torsion**
- Bordures**
- Soudés rouleaux**

#### POTEAU TÉ galvanisé à chaud

Revêtement	Section	Longueur
Galvanisé à chaud	Té 30x30x3,5 mm	1m00   1m20   1m45 1m75   2m00
	Té 35x35x4 mm	2m25   2m50
	Té 40x40x4,5 mm	2m00   2m25   2m50

#### POTEAU TÉ plastifié sur acier grenailé et phosphaté

Revêtement	Section	Longueur
Phosphaté	Té 30x30x3,5 mm*	0m75   1m00   1m20 1m50   1m75   2m00
	Té 35x35x4 mm*	2m00   2m25   2m50
	Té 40x40x4,5 mm*	2m00   2m25   2m50

\*uniquement en Vert RAL 6005 et Anthracite RAL 7016

#### POTEAU TÉ plastifié Thermo zinc

Revêtement	Section	Longueur
Thermo zinc	Té 30x30x3,5 mm*	0m75   1m00   1m20 1m50   1m75   2m00
	Té 35x35x4 mm*	2m00   2m25   2m50
	Té 40x40x4,5 mm*	2m00   2m25   2m50

\*uniquement en Vert RAL 6005 et Blanc RAL 9010

### PRÉCONISATIONS

Mise en œuvre avec **Simple torsion** :  
Longueur poteaux = hauteur clôture + 50 cm  
Espacement poteaux ± 2m50

Mise en œuvre avec **Bordures** :  
Longueur poteaux = hauteur clôture + 50 cm  
Espacement poteaux ± 2m50

Mise en œuvre avec **Soudés rouleaux** :  
Longueur poteaux = hauteur clôture + 50 cm  
Espacement poteaux ± 2m50

Accessoires traditionnels :  
Fils de tension  
Barres de tension  
Tendeurs  
Fil à lier ou agrafes

### REVÊTEMENT

Galvanisé à chaud

### COLORIS

Vert RAL 6005

Anthracite RAL 7016

Blanc RAL 9010

### LABELS



\* Revêtement thermo zinc





## LES POTEAUX CORNIÈRE L

COLLECTIVITÉ

INDUSTRIE

### AVANTAGES

Poteau permettant la pose de clôtures souples lourdes

### CLÔTURES ASSOCIÉES



Simple torsion



Bordures



Soudés rouleaux

#### CORNIÈRE L galvanisée à chaud

Revêtement	Section	Longueur
Galvanisé à chaud	L 35x35x3,5 mm	1m20   1m45
	L 40x40x4 mm	1m75
	L 45x45x4,5 mm	2m00   2m25
	L 50x50x5 mm	2m40

#### CORNIÈRE L plastifiée sur acier grenailé et phosphaté

Revêtement	Section	Longueur
Phosphaté	L 35x35x3,5 mm*	1m20   1m45
	L 40x40x4 mm*	1m75
	L 45x45x4,5 mm*	2m00   2m25
	L 50x50x5 mm*	2m40

\*uniquement en Vert RAL 6005 et Anthracite RAL 7016

#### CORNIÈRE L plastifiée Thermo zinc

Revêtement	Section	Longueur
Thermo zinc	L 35x35x3,5 mm*	1m20   1m45
	L 40x40x4 mm*	1m75
	L 45x45x4,5 mm*	2m00   2m25
	L 50x50x5 mm*	2m40

\*uniquement en Vert RAL 6005 et Blanc RAL 9010

### PRÉCONISATIONS

Mise en œuvre avec **Simple torsion** :

Longueur poteaux = hauteur clôture + 50 cm

Espacement poteaux ± 2m50

Mise en œuvre avec **Bordures** :

Longueur poteaux = hauteur clôture + 50 cm

Espacement poteaux ± 2m50

Mise en œuvre avec **Soudés rouleaux** :

Longueur poteaux = hauteur clôture + 50 cm

Espacement poteaux ± 2m50

Accessoires traditionnels :

Fils de tension

Barres de tension

Tendeurs

Fils à lier ou agrafes

### REVÊTEMENT



Galvanisé à chaud

### COLORIS



Vert  
RAL 6005



Anthracite  
RAL 7016



Blanc  
RAL 9010

### LABELS



\* Revêtement thermo zinc





## LES POTEAUX JAMBES DE FORCE

HABITATION
 JARDIN-VERGER
 COLLECTIVITÉ
 INDUSTRIE

### AVANTAGES

Jambe de force universelle permettant la mise sous tension d'une clôture

### CLÔTURES ASSOCIÉES

Simple torsion  
 Bordures  
 Soudés rouleaux

#### JAMBE DE FORCE galvanisée à chaud

Revêtement	Section	Longueur
Galvanisé à chaud	L 25x25x3 mm	1m20   1m50   2m00
	L 30x30x3 mm	1m00   1m20   1m50 2m00   2m25
	L 35x35x3,5 mm	1m75
	L 40x40x4 mm	2m00   2m25   2m40

#### JAMBE DE FORCE plastifiée sur acier grenailé et phosphaté

Revêtement	Section	Longueur
Phosphaté	L 25x25x3 mm	1m20   1m50   2m00
	L 30x30x3 mm	1m00   1m20   1m50 2m00   2m25
	L 35x35x3,5 mm	1m75
	L 40x40x4 mm	2m00   2m25   2m40

\*uniquement en Vert RAL 6005 et Anthracite RAL 7016

#### JAMBE DE FORCE plastifiée Thermo zinc

Revêtement	Section	Longueur
Thermo zinc	L 25x25x3 mm	1m20   1m50   2m00
	L 30x30x3 mm	1m00   1m20   1m50
	L 35x35x3,5 mm	1m75
	L 40x40x4 mm	2m00   2m25   2m40

\*uniquement en Vert RAL 6005 et Blanc RAL 9010

### PRÉCONISATIONS

Mise en œuvre avec **Cloé, Té et Cornière L** :  
 Longueur jambes de force  $\pm$  longueur poteaux  
 Utilisation d'une jambe de force sur poteau de départ et sur poteau d'arrivée  
 Utilisation de 2 jambes de force pour reprise de tension tous les 25 ML et poteaux d'angles

### REVÊTEMENT

Galvanisé à chaud

### COLORIS

Vert RAL 6005  
 Anthracite RAL 7016  
 Blanc RAL 9010

### LABELS



\* Revêtement thermo zinc



## LES ACCESSOIRES FILS À LIER & FILS DE TENSION



### AVANTAGES

Accessoires universels

### CLÔTURES ASSOCIÉES



#### FILS À LIER

Revêtement	Ø Fil	Longueur
Aluminium	1,8 mm	150 ML
Galvanisé riche (A)	1,3 mm	50 ML   100 ML
Galvanisé standard (D)	0,9 mm	50 ML
	1,2 mm	
Plastifié sur acier galvanisé	1,6 mm	50 ML   100 ML

#### FILS DE TENSION

Revêtement	Ø Fil	Longueur
Aluminium	3,0 mm	100 ML
	3,9 mm	
Galvanisé riche (A)	2,1 mm	100 ML
	2,7 mm	
Galvanisé standard (D)	3,0 mm	100 ML
	2,1 mm	
	2,7 mm	
Plastifié sur acier galvanisé	3,0 mm	50 ML   100 ML
	2,4 mm	
	2,7 mm	100 ML
	3,1 mm	
	3,2 mm	100 ML   300 ML
	3,8 mm	100 ML
4,2 mm		
4,4 mm		

#### BOBINOTS

Revêtement	Ø Fil	Longueur
Plastifié sur acier galvanisé	1,15 mm	50 ML
	1,35 mm	
	1,6 mm	

#### FILS CONDITIONNÉS

Revêtement	Section	Longueur
Galvanisé riche (A)	1,8 mm	5 KG
	2,0 mm	
	2,1 mm	
	2,4 mm	
	2,7 mm	
	3,0 mm	
Galvanisé standard (D)	3,9 mm	5 KG
	1,8 mm	
	2,0 mm	
	2,1 mm	
	2,7 mm	
3,0 mm		

#### FILS À LINGE


Revêtement	Ø Fil	Longueur
Plastifié Vert RAL 6005	2,8 mm	20 ML
Plastifié Blanc RAL 9010	2,8 mm	
Nylon	3,0 mm	

#### REVÊTEMENT



Galvanisé riche (A) Galvanisé standard (D) Aluminium

#### COLORIS



Vert RAL 6005 Anthracite RAL 7016 Noir RAL 9005 Blanc RAL 9010



LES ACCESSOIRES

BARRES DE TENSION – RAIDISSEURS - AGRAFES



AVANTAGES

Accessoires universels permettant la pose de simple torsion, de bordures et de clôtures soudées en rouleaux

CLÔTURES ASSOCIÉES



BARRES DE TENSION

Revêtement	Ø Fil	Longueur
Galvanisé à chaud	7 mm	1m05   1m25   1m55
		1m80   2m05
Plastifié sur acier galvanisé	7 mm	1m05   1m25   1m55
		1m80   2m05

AGRAFES

Revêtement	Modèle	Quantité
Galvanisé	VR16	250
		1250
	VR20	200
		1000
Plastifié sur acier galvanisé	VR16	250
		1250
	VR20	200
		1000

\*uniquement en Vert RAL 6005 et Anthracite RAL 7016

PINCES

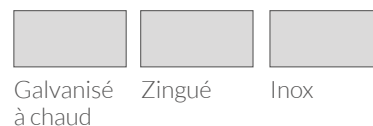
Modèle
Pince de tension pour soudés rouleaux
Pince agrafes BABY GRAF VR16 / VR20
Pince agrafes TOP GRAF VR20

RAIDISSEURS

Revêtement	Modèle
Inox	N°3
	N°2
Zingué (EZn)	N°3
	N°2
Galvanisé à chaud	N°3
	N°4
	N°2
Plastifié sur acier galvanisé	N°3
	N°2
	N°4*

\*uniquement en Vert RAL 6005

REVÊTEMENT



COLORIS



LABEL





# LES PORTAILS & LES PORTILLONS







## DESCRIPTION

Portails et portillons permettant la fermeture de tous vos espaces. Pivotants, coulissants ou autoportants, notre gamme permet de répondre à tous vos projets.

## AVANTAGES

Large gamme  
Nombreuses options

### LES PIVOTANTS

Type	PORTILLONS PIVOTANTS  P.72	PORTAILS PIVOTANTS  P.72
Revêtement	Plastifié sur acier galvanisé	
Remplissage	Grillage soudé maille 50x50 mm ou 100x50 mm	Grillage soudé maille 50x50 mm
	Panneau soudé maille 200x55 mm Barreauté 20x20 mm, 25x25 mm ou 35x35 mm	Panneau soudé maille 200x55 mm Barreauté 25x25 mm ou 35x35 mm
Piliers	Sections variables selon référence	
Coloris	RAL 6005    RAL 7016    RAL 9005	RAL 6005    RAL 7016    RAL 9005
Hauteur	de 1m00 à 2m50	
Largeur	de 1m00 à 1m50	de 2m00 à 6m00
Garantie	10 ans contre la corrosion	
Utilisations conseillées	   	



 HABITATION

 INDUSTRIE

 JARDIN-VERGER

 SPORT




## Options

Motorisation intégrée  
(uniquement portails autoportants)

Remplissage personnalisable  
(ALURIUS & PRIVATUS)

## Coloris



Vert  
RAL 6005



Anthracite  
RAL 7016











Noir  
RAL 9005



Blanc  
RAL 9010

**120 autres coloris**  
sur demande

## LES COULISSANTS & AUTOPORTANTS

Type	PORTAILS COULISSANTS  P.76					PORTAILS AUTOPORTANTS  P.77				
Revêtement	Acier galvanisé sendzimir + plastification polyester					Acier galvanisé sendzimir + plastification polyester				
Remplissage	Barreaudé 25 x 25 mm					Variable selon référence				
Poutre basse	Tube rectangulaire 80x60 mm		Tube rectangulaire 140x80 mm			Variable selon référence				
Coloris	RAL 6005	RAL 7016	RAL 9005	RAL 9010	autres sur demande	RAL 6005	RAL 7016	RAL 9005	RAL 9010	autres sur demande
Hauteur	de 1m00 à 2m50					de 1m00 à 2m50				
Largeur	de 3m00 à 12m00					de 3m00 à 12m00				
Garantie	10 ans contre la corrosion					10 ans contre la corrosion				
Utilisations conseillées	  					  				



PORTAILS ET PORTILLONS

## PIVOTANTS GRILLAGÉS



HABITATION



JARDIN-VERGER




COLLECTIVITÉ


### AVANTAGES

Portails et portillons économiques et polyvalents


### COLORIS



Vert  
RAL 6005



Anthracite  
RAL 7016



Noir  
RAL 9005

### LABEL



#### PORTILLON PROMO\*

Revêtement	Plastifié sur acier galvanisé
Remplissage	Grillage soudé Ø 4 mm   Maille 100x50 mm
Piliers	Ø 48 mm
Cadre	Ø 40 mm
Largeur	1m00
Hauteur	1m00   1m20   1m50   1m75   2m00
Accessoires	Poignée PVC noire Serrure encastrée réversible pour canon européen

\*uniquement en Vert RAL 6005 et Anthracite RAL 7016



\*sauf portillon Promo


#### PORTILLON FORTE

Revêtement	Plastifié sur acier galvanisé
Remplissage	Grillage soudé Ø 4 mm   Maille 50x50 mm
Piliers	Ø 60 mm
Cadre	Ø 40 mm
Largeur	1m00   1m25
Hauteur	1m00   1m25   1m50   1m75   2m00
Accessoires	Gonds réglables galvanisés   Poignée PVC noire Serrure encastrée réversible pour canon européen



#### PORTAIL FORTE

Revêtement	Plastifié sur acier galvanisé
Remplissage	Grillage soudé Ø 4 mm   Maille 50x50 mm
Piliers	Ø 60 mm
Cadre	Ø 40 mm
Largeur	3m00
Hauteur	1m00   1m25   1m50   1m75   2m00
Accessoires	Gonds réglables galvanisés   Poignée PVC noire Serrure encastrée réversible pour canon européen Verrou de sol et sabot galvanisés







PORTAILS ET PORTILLONS  
**PIVOTANTS REPLISSAGE PANNEAUX SOUDÉS**

- HABITATION
- JARDIN-VERGER
- COLLECTIVITÉ

**AVANTAGES**

Portails et portillons esthétiques  
 Compatibles avec les kits occultants Tanis et Tanis Wood  
 Nombreux coloris disponibles pour la gamme standard

**COLORIS**

 Nuancier <b>Brillance</b>	 Nuancier <b>Graphik</b>	 Nuancier <b>Color</b>	 Nuancier <b>Pop</b>
-------------------------------	-----------------------------	---------------------------	-------------------------

**LABEL**



**PORTILLON RÉSIDENTIEL remplissage panneau soudé\***

Revêtement	Acier galvanisé sendzimir + plastification polyester
Remplissage	Panneau soudé Ø 5 mm   Maille 200x55 mm
Piliers	60x60 mm
Montants	50x50 mm
Largeur	1m00
Hauteur	1m03   1m23   1m53   1m73   1m93
Accessoires	Poignée PVC noire Serrure encastrée réversible et cylindre

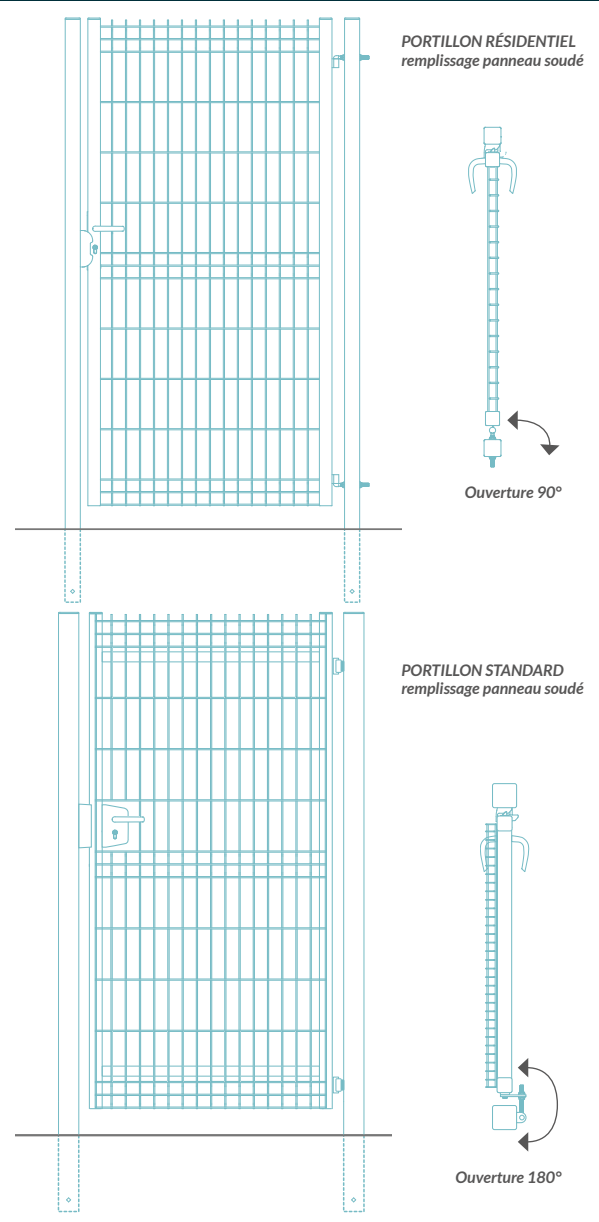
\*uniquement en Vert RAL 6005 et Anthracire RAL 7016

**PORTILLON STANDARD remplissage panneau soudé**

Revêtement	Acier + double plastification polyester
Remplissage	Panneau soudé Ø 5 mm   Maille 200x55 mm
Piliers	80x80 mm
Cadre	Montants : 50x50 mm   Traverses : 50x20 mm
Largeur	1m00   1m20   1m50
Hauteur	1m03   1m23   1m53   1m73   1m93
Accessoires	Gonds M16 réglables Serrure LOCINOX et cylindre européen

**PORTAIL STANDARD remplissage panneau soudé**

Revêtement	Acier + double plastification polyester
Remplissage	Panneau soudé Ø 5 mm   Maille 200x55 mm
Piliers	80x80 mm   100x100 mm
Cadre	Montants : 50x50 mm   Traverses : 50x20 mm
Largeur	de 2m00 à 5m00
Hauteur	1m03   1m23   1m53   1m73   1m93
Accessoires	Gonds M16 réglables Serrure LOCINOX et cylindre européen Verrou de sol et sabot galvanisés





PORTAILS ET PORTILLONS

## PIVOTANTS BARREAUDÉS



HABITATION



JARDIN-VERGER




COLLECTIVITÉ

### AVANTAGES

Portails et portillons économiques  
Facilité de mise en oeuvre

### COLORIS



Vert  
RAL 6005



Anthracite  
RAL 7016



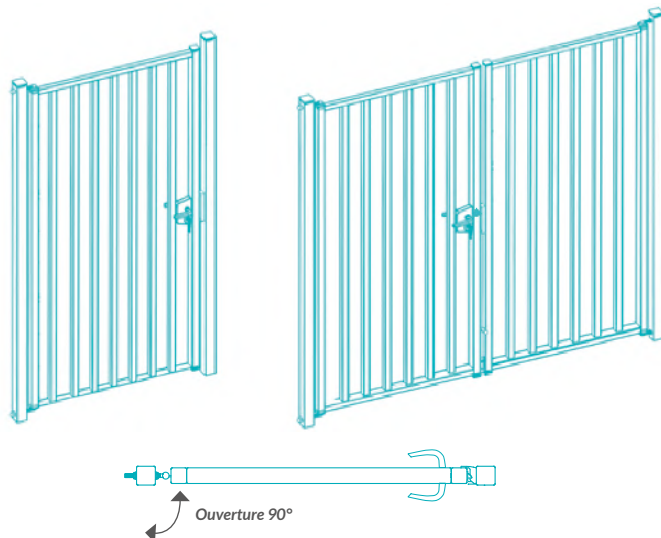
Noir  
RAL 9005

### LABEL



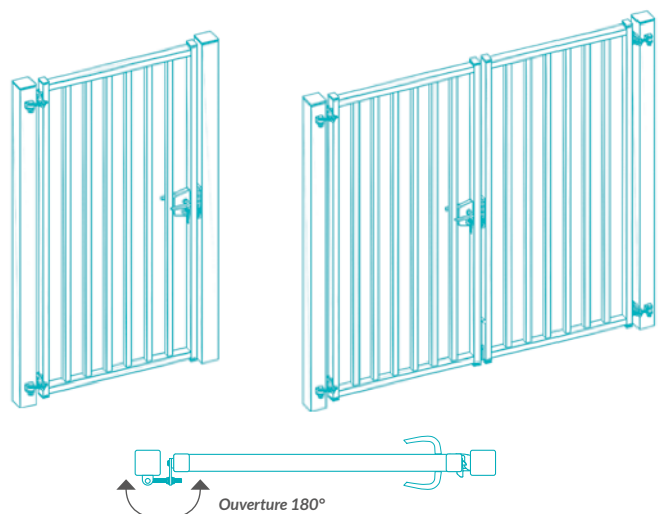
#### PORTILLON ET PORTAIL RÉSIDENTIEL barreauté

Revêtement	Acier galvanisé sendzimir + plastification polyester
Remplissage	Barreaux verticaux 20x20 mm Espacement 110 mm
Piliers	Portillon : 60x60 mm Portail : variables selon largeur
Cadre	40x40 mm
Largeur	Portillon : 1m00 Portail : 3m00   4m00
Hauteur	1m00   1m20   1m50   1m75   2m00
Accessoires	Gonds M12 réglables   Gâche à visser Serrure LOCINOX Verrou de sol et sabot galvanisés (portail)



#### PORTILLON ET PORTAIL STANDARD barreauté

Revêtement	Acier galvanisé sendzimir + plastification polyester
Remplissage	Barreaux verticaux 35x35 mm Espacement 110 mm
Piliers	Portillon : 100x100 mm Portail : variables selon largeur
Cadre	60x40 mm
Largeur	Portillon : 1m00   1m25   1m50 Portail : 3m00   4m00   5m00   6m00
Hauteur	1m00   1m25   1m50   1m75   2m00
Accessoires	Gonds M16 réglables   Gâche à visser Serrure LOCINOX Verrou de sol et sabot galvanisés (portail)





PORTAILS ET PORTILLONS

## PIVOTANTS BARREAUDÉS INDUSTRIELS



HABITATION



JARDIN-VERGER




COLLECTIVITÉ

### AVANTAGES

Nombreuses dimensions et options possibles


### COLORIS



Vert  
RAL 6005



Anthracite  
RAL 7016



Noir  
RAL 9005

Autres RAL sur demande

### LABEL

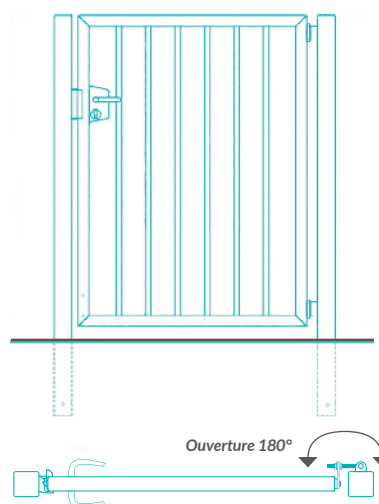


#### PORTILLON INDUSTRIEL barreaudé

Revêtement	Acier galvanisé sendzimir + plastification polyester
Remplissage	Barreaux verticaux 25x25 mm Espacement 110 mm
Piliers	80x80 mm
Cadre	50x50 mm
Largeur	1m00   1m20   1m50
Hauteur	1m00   1m20   1m50   1m75   2m00   2m50
Accessoires	Gonds M16 réglables   Gâche à visser Serrure LOCINOX

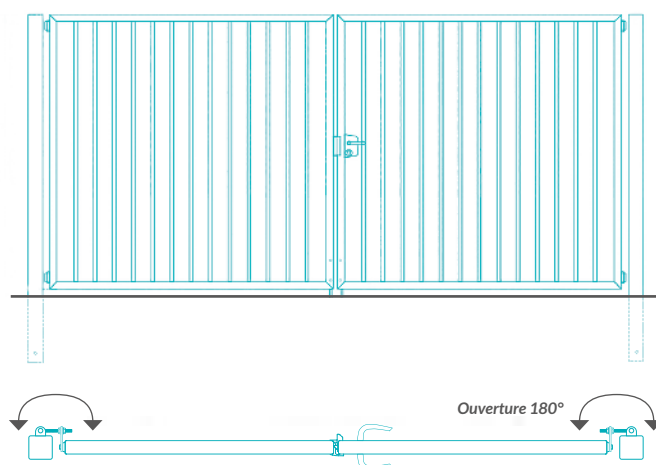
Options :

Lisse défensive, gâche électrique, serrure à code, ferme porte...



#### PORTAIL INDUSTRIEL barreaudé

Revêtement	Acier galvanisé sendzimir + plastification polyester
Remplissage	Barreaux verticaux 25x25 mm Espacement 110 mm
Piliers	Variables selon largeur
Cadre	50x50 mm
Largeur	de 2m00 à 8m00
Hauteur	1m00   1m25   1m50   1m75   2m00
Accessoires	Gonds M16 réglables   Gâche à visser Serrure LOCINOX Verrou de sol et sabot galvanisés





COULISSANTS ET AUTOPORTANTS  
**PORTAILS COULISSANTS**

HABITATION

JARDIN-VERGER

COLLECTIVITÉ

**AVANTAGES**

Economique et polyvalent  
 Motorisation ultérieure possible (non fournie par nos soins)

**COLORIS**

Vert RAL 6005	Anthracite RAL 7016	Noir RAL 9005


Autres RAL sur demande

**LABELS**

--	--

**PORTAIL COULISSANT MEDIUM**

Revêtement	Acier galvanisé sendzimir + plastification polyester
Remplissage	Barreaux verticaux 25x25 mm orientés à 45°   Espacement 110 mm
Pilier de guidage	100x100 mm sur platine
Pilier de réception	100x100 mm sur platine
Poutre basse	140x80 mm
Cadre	80x60 mm
Largeur	3m00   4m00   5m00   6m00   7m00   8m00   9m00   10m00   11m00   12m00
Hauteur	1m00   1m25   1m50   1m75   2m00   2m25   2m50
Accessoires	Rail à sceller ou à visser   Verrou levier Olives de guidage réglables Galets de roulement Ø 100 mm encastrés Trappe de visite sur pilier guidage et réception Gâche inox   Serrure LOCINOX





COULISSANTS ET AUTOPORTANTS

## PORTAILS AUTOPORTANTS



HABITATION



JARDIN-VERGER




COLLECTIVITÉ

### AVANTAGES

- Facilité de mise en oeuvre
- Motorisation ultérieure possible (non fournie par nos soins)

### COLORIS



Vert  
RAL 6005



Anthracite  
RAL 7016



Noir  
RAL 9005

Autres RAL sur demande

### LABELS



### PORTAIL AUTOPORTANT BASIC

Revêtement	Acier galvanisé sendzimir + plastification polyester
Remplissage	Barreaux verticaux 20x20 mm orientés à 45° Espacement 110 mm
Pilier de guidage	100x100 mm sur platine
Pilier de réception	100x100 mm sur platine
Poutre basse	100x50 mm
Cadre	50x50 mm
Largeur	De 3m00 à 6m00
Hauteur	1m50   1m75   2m00   2m25   2m50
Accessoires	Olives de guidage Ø 45 mm réglables Sabot avant / arrière   Verrou levier Trappe de visite sur pilier guidage et réception Gâche inox   Serrure LOCINOX



### PORTAIL AUTOPORTANT MEDIUM

Revêtement	Acier galvanisé sendzimir + plastification polyester
Remplissage	Barreaux verticaux 25x25 mm orientés à 45° Espacement 110 mm
Pilier de guidage	100x100 mm sur platine
Pilier de réception	100x100 mm sur platine
Poutre basse	200x162 mm
Cadre	80x80 mm
Largeur	De 3m00 à 10m00
Hauteur	1m00   1m25   1m50   1m75   2m00   2m25   2m50
Accessoires	Olives de guidage réglables Sabot avant / arrière Trappe de visite sur pilier guidage et réception Gâche inox   Serrure LOCINOX





PORTAILS AUTOPORTANTS MOTORISÉS  
**PORTAILS PRIVATUS**

HABITATION

JARDIN-VERGER

COLLECTIVITÉ

**AVANTAGES**

Simplicité et rapidité de pose  
 Large choix de remplissage  
 Polyvalent

**COLORIS**

Vert RAL 6005	Anthracite RAL 7016	Noir RAL 9005

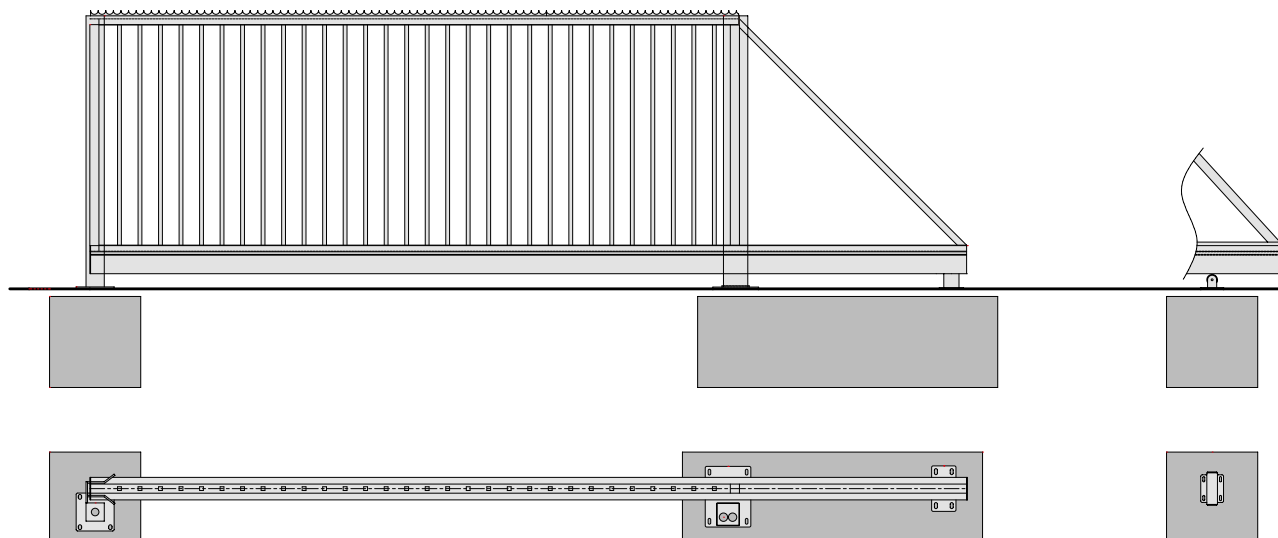
Autres RAL sur demande

**LABELS**



**PORTAIL PRIVATUS**

Revêtement	Acier galvanisé sendzimir + plastification polyester
Remplissage	Barreaudé   Tôles perforées   Lamelles ajourées   Autres remplissages sur consultation
Console de guidage	150x150 mm sur platine avec moteur intégré
Pilier de réception	120x120 mm sur platine avec sabot de réception
Poutre basse	Profil en aluminium extrudé 185x149 mm
Cadre	Profil supérieur en aluminium extrudé 135x58 mm Éléments intermédiaires en acier 60x40 mm
Largeur	de 3m00 à 6m00
Hauteur	de 1m00 à 2m00
Accessoires	Moteur 24V avec unité de contrôle / différentes programmations (fermeture auto, passage piétons,...) Barres palpeuses sur vantail et console de guidage 1 paire de cellules photo-électriques Télécommande (2 canaux) et récepteur avec antenne 1 feu clignotant





PORTAILS AUTOPORTANTS MOTORISÉS  
**PORTAILS ALURIUS**

HABITATION   
 JARDIN-VERGER   
 COLLECTIVITÉ

**AVANTAGES**

Simplicité et rapidité de pose  
 Large choix de remplissage  
 Polyvalent

**COLORIS**

Vert RAL 6005	Anthracite RAL 7016	Noir RAL 9005

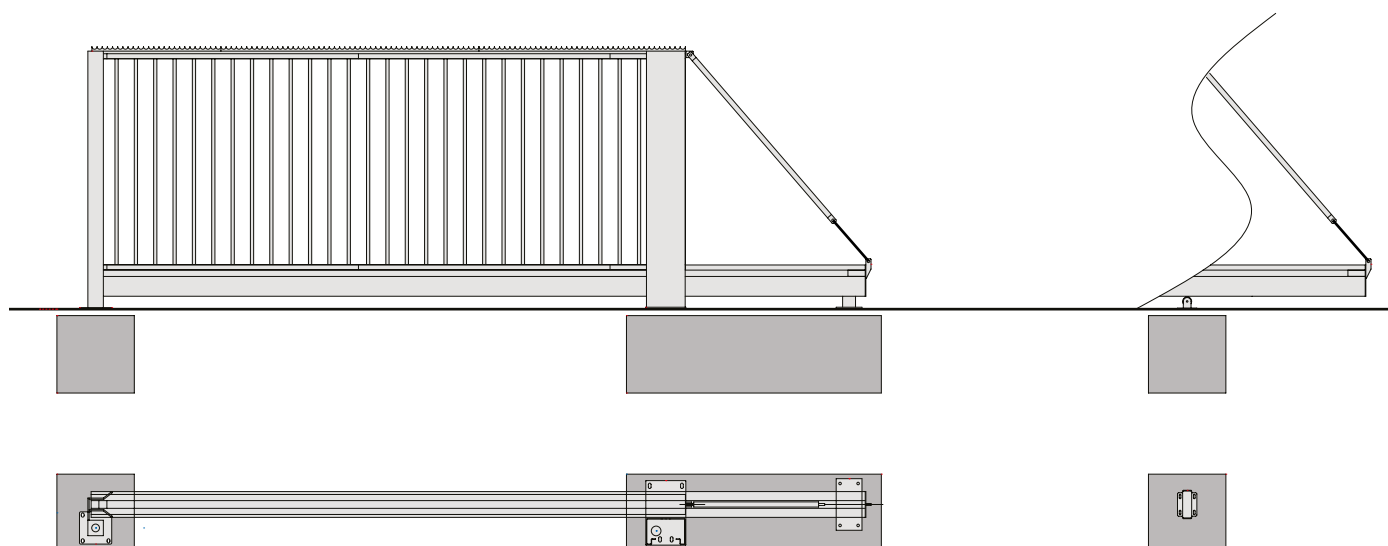
Autres RAL sur demande

**LABELS**

--	--	--

**PORTAIL ALURIUS**

Revêtement	Acier galvanisé sendzimir + plastification polyester
Remplissage	Barreaudé   Tôles perforées   Lamelles ajourées   Autres remplissages sur consultation
Console de guidage	300x200 mm sur platine avec moteur intégré
Pilier de réception	120x120 mm sur platine avec sabot de réception
Poutre basse	Profil en aluminium extrudé 250x200 mm
Cadre	Profil supérieur en aluminium extrudé 135x58 mm Éléments intermédiaires en acier 60x40 mm Câble de traction diagonale à partir de 7m00 de largeur
Largeur	de 3m00 à 12m00
Hauteur	de 1m00 à 2m50
Accessoires	Moteur 24V avec unité de contrôle / différentes programmations (fermeture auto, passage piétons,...) Barres palpeuses sur vantail et console de guidage 1 paire de cellules photo-électriques Télécommande (2 canaux) et récepteur avec antenne 1 feu clignotant













**SCHERTZ**  
GRILLAGES

Zone Industrielle F-57930 BERTHELMING

Tél. : 03 87 07 80 09 | Fax : 03 87 07 87 22

[contact@schertz.fr](mailto:contact@schertz.fr) | [www.schertz.fr](http://www.schertz.fr)



SCHERTZ SAS

Zone Industrielle F-57930 BERTHELMING

Tél. : 03 87 07 80 09 | Fax : 03 87 07 87 22

[contact@schertz.fr](mailto:contact@schertz.fr) | [www.schertz.fr](http://www.schertz.fr)